

ENJOY ITALIENISCH

Das Gute-Laune-Buch
zum Sprachenlernen



circon



Du hast keine Lust auf trockenes Vokabelpauken? Du möchtest lieber mit **guter Laune und Spaß** eine neue Sprache lernen? Dich interessiert **landestypisches Insider-Wissen**? Dann bist du hier genau richtig!

Das Buch ist unterteilt in **verschiedene Themengebiete**, die dir einen ersten Einblick in die bunte Welt der Italiener geben: von nützlichen Sätzen im Alltag, dem 1 x 1 der Kaffee-Kultur, Flirten auf Italienisch, dem obligatorischen Besuch in einer Pizzeria bis hin zu witzigen Fakten über die südliche Halbinsel. Dabei kann dieses Buch nur einen kleinen (subjektiven) Einblick mit Augenzwinkern geben, denn die Regionen Italiens sind sehr unterschiedlich.

In kurzen, übersichtlichen **Grammatikboxen** lernst du die wichtigsten Regeln der Sprache kennen, ohne dass es zu trocken wird. Zahlreiche **Dialoge, Übungen, Rezepte** und **Rätsel** trainieren ganz nebenbei deine Sprachkenntnisse.

Dazu brauchst du **keinerlei Vorkenntnisse** – alles Wichtige ist auf Deutsch erklärt. Italienische Wörter werden in **Vokabelkästen** direkt auf der Seite übersetzt. Am Ende des Buches findest du die **Lösungen** zu den Übungen und ein **alphabetisches Glossar**.

Damit du die **Aussprache** anhören und üben kannst, sind alle Vokabeln und Beispielsätze bei **Phase6** vertont. Den **QR-Code** dazu findest du auf der linken Seite.

Jetzt mach es dir im Liegestuhl bequem, schnapp dir einen Cappuccino und los geht's! Der nächste Urlaub kommt bestimmt ...



Inhalt



Bella Italia 8

Wohin geht die nächste Reise?

Ciao! 10

Begrüßung und Verabschiedung
Personalpronomen

Come stai? 14

Wie geht es dir? Stimmungsadverbien
Verben im Präsens auf *-are, -ere, -ire*,
unregelmäßige Verben *avere*
und *essere*



Andiamo! 16

Verkehrsmittel, nach dem Weg fragen,
Richtungsangaben
unregelmäßige Verb *andare*

Che cosa fai oggi? 18

Was machst du in deiner Freizeit?
Freizeit, Hobbys, Sport und Tätigkeiten
im Alltag, Wochentage
unregelmäßige Verben *fare, dare,*
dire, venire

1, 2, 3: i numeri 20

Zahlen, Zungenbrecher
Aussprache

La pasta è pronta! 22

Rezept: Spaghetti al pesto
Geschlecht der Substantive und
Pluralbildung



Un caffè, per favore! 26

Kleines 1 x 1 des Kaffees in Italien,
bestellen, Bar-Kultur, Kaffee- und
Kuhmilchalternativen
Unregelmäßige Verben
dovere, volere, potere, sapere



Buone vacanze! 30

Schöne Ferien!
Nach einem freien Zimmer fragen,
Preis-Abfrage
bestimmter und unbestimmter Artikel

Gesti italiani 32

Nie sprachlos bleiben: Reden mit den
Händen

Al ristorante 34

Speisekarte, Mahlzeiten, Besteck,
Trinkgeld, im Restaurant bestellen,
bezahlen, sich bedanken
unregelmäßige Verb *volere*



All'agriturismo 38

Ferien auf dem Bauernhof, Unterkunft,
Tiere und Tierhaltung

Mamma mia! La famiglia italiana 42

Verwandtschaftsbezeichnungen,
Muttertag
Fragewörter



Andiamo al mercato! 46

Obst und Gemüse, Wochenmarkt,
nützliche Sätze zum Einkaufen
Mengeneinheiten



Il tempo è bello! 48

Wetter und Wettervorhersage

Saluti da Roma! 50

Sightseeing in Rom, sich vorstellen,
Ländernamen und Herkunft

Präpositionen

Le quattro stagioni 52

Jahreszeiten



I colori 54

Farben

Adjektive



Viva la moda! 56

Mode und Kleidung, nützliche Sätze
zum Shoppen, Kleidergröße

Demonstrativpronomen
questo und *quello*

Che pizza! 60

Rezept: Pizza,
bestellen in der Pizzeria

Gebrauch von *bene* und *buono*



Fatti curiosi sull'Italia 64

Witzige Fakten über Italien

La dolce vita! 66

Rezept: Cantuccini

Endung der Adjektive



Che bella festa! 68

Feiern mit Freunden, über Pläne
und Vorhaben reden, Getränke,
Notfallnummern, Promillegrenze

Gebrauch von *c'è* und *ci sono*

Le isole italiane 72

Italiens Inseln

einfache und doppelte Verneinung

Tutto a posto? 76

Pleiten, Pech und Pannen im Urlaub

Gebrauch von *c'è* und *ci sono*

Un po' di cultura 78

Italiens Kunstschatze,
Museumsbesuch,

bestätigen/sich bedanken

Possessivpronomen



Italia, amore mio 80

Flirten auf Italienisch

Modalverben, Akzente



Modi di dire 84

Italienische Redewendungen

Cosa non dire ... e non fare 88

Fettnäpfchen vermeiden

Lösungen 90

alphabetisches Glossar 92



Vernazza, Cinque Terre

BENVENUTI IN ITALIA!



Bella Italia! Wohin geht die nächste Italien-Reise?

Träumst du schon von deinem nächsten Urlaub in Italien?
Trage in die Karte ein, an welchen Orten du schon warst.
Dann nimm eine andere Farbe und zeichne deine nächste Reiseroute ein.



bello schön
Buon viaggio! Gute Reise!



Orte, die ich sehen will:

Four horizontal dashed lines for writing.



Sehenswürdigkeiten, die ich mir anschauen möchte:

Four horizontal dashed lines for writing.



Buon viaggio!



Ciao!

ciao

Gut zu wissen

Auf Italienisch begrüßt man Personen, die man duzt, mit *ciao*. Im Gegensatz zu dem deutschen Gebrauch verwendet man *ciao* sowohl als Begrüßung als auch als Abschiedsgruß.

1. Sicher kennst du schon die Begrüßung auf Italienisch, setze ein:

buongiorno

ciao

buonanotte

arrivederci

buonasera

Was sagst du ...

1 ... am Morgen?

.....

2 ... ab circa 15 Uhr, spätestens am Abend?

.....

3 ... als Begrüßung oder Verabschiedung zu einem guten Freund?

.....

4 ... wenn du ins Bett gehst?

.....

5 ... wenn du dich in einer formellen Situation verabschiedest?

.....

Personalpronomen auf Italienisch:

Singular		Plural	
ich	io	wir	noi
du	tu	ihr	voi
er/sie/es/Sie	lei/lui/Lei	sie	loro



2. Jetzt bist du dran! Wie heißen die Personalpronomen? Ergänze die Tabelle.

Person	Singular	Plural
1.		
2.		voi
3.	lui/lei/Lei	

Gut zu wissen

Buonasera sagt man bereits nach dem Mittagessen, ab circa 15 Uhr. Allerdings kann es diesbezüglich regionale Unterschiede geben.



Gut zu wissen

Italienische Freunde und Verwandte begrüßen sich gerne mit einem Küsschen rechts und links, in formellen Situationen gibt man sich die Hand.

Ciao!



Lerntipp

Beginne den Tag auf Italienisch und begrüße dich und deine Mitbewohner mit einem lauten *Buongiorno!* So schmeckt der Cappuccino am Morgen noch besser 😊

3. Was passt? **Unterstreiche die richtige Variante.**

- Buona giornata! / Ciao Stefano!
- Buonasera / Ciao signor Manfredi!
- Ciao / Arrivederci Silvio! A domani!
- Sono le 23, buonanotte / buongiorno!

Gut zu wissen!

Im Italienischen ist es nicht nötig, mit dem Verb das Personalpronomen zu nennen.
Du kannst es einfach weglassen:
Sono Alessandra. Sono Markus.
Das Personalpronomen wird nur ergänzt, um die Person zu betonen oder wenn nicht klar ist, wer gemeint ist:
Sono Mattia. No, io sono Mattia.

ciao

buongiorno

Buona giornata!

buonasera

buonanotte

arrivederci

ciao

a domani

sono

guten Morgen

Schönen Tag!

guten Abend

gute Nacht

auf Wiedersehen

hallo, tschüss

bis morgen

hier: es ist; es sind

Come stai?

Come stai? Wie geht es dir heute? **Kreuze an!**



benissimo



bene



così così



male



malissimo

benissimo	sehr gut
bene	gut
così così	so lala
male	schlecht
malissimo	sehr schlecht
parlare	reden, sprechen
leggere	lesen
dormire	schlafen

Verben im Präsens

Im Italienischen können Verben in *-are*, *-ere* oder *-ire* enden:

PARLARE	LEGGERE	DORMIRE
(io) parlo	leggo	dormo
(tu) parli	leggi	dormi
(lui/lei) parla	legge	dorme
(noi) parliamo	leggiamo	dormiamo
(voi) parlate	leggete	dormite
(loro) parlano	leggono	dormono

Bei den Verben auf *-ire* gibt es eine Untergruppe, die im Singular und in der 3. Person Plural die Silbe *-isc-* vor den Endungen hat:

FINIRE
(io) finisco
(tu) finisci
(lui/lei) finisce
(noi) finiamo
(voi) finite
(loro) finiscono

Die Hilfsverben *essere* (sein) und *avere* (haben) sind unregelmäßig:

avere	ho	hai	ha	abbiamo	avete	hanno
essere	sono	sei	è	siamo	siete	sono

Übung macht den Meister: Ergänze die Sätze mit der richtigen Präsensform der Verben.

1. I bambini **giocare** (spielen)
2. Gianni, che cosa **studiare** (lernen, studieren)?
3. Chiara e Filippo **dormire** (schlafen)
4. Luigi **mangiare** (essen) la pizza.
5. Il signor Rossi **lavorare** (arbeiten) in banca.
6. (Io) **parlare** (sprechen) l'italiano.
7. Luca e Gianni **essere** (sein) in Italia.
8. Elena **avere** (haben) una vespa.

finire	(be)enden
giocare	spielen
che cosa	was
e	und
studiare	lernen, studieren
mangiare	essen
lavorare	arbeiten
italiano	italienisch

Andiamo!



andare (gehen, fahren) gehört zu den unregelmäßigen Verben:

io	vado
tu	vai
lui/lei/Lei	va
noi	andiamo
voi	andate
loro	vanno






Lerntipp

Du bist viel unterwegs? Dann nutze die Zeit und schau dir italienische Filme oder Serien mit deutschen Untertiteln an, hör dir italienische Musik an und wenn dir niemand zuhört, dann sing einfach mit!

Bei der Fortbewegung verbindet man andare + Präposition:

Vado in macchina , in treno , in autobus, in metropolitana, in tram, in aereo ,
in nave , in motorino , in bici .

oder con + Artikel:

Vado con la macchina , con il treno , con l'autobus (abgekürzte Form: il bus), con l'aereo ,
con la nave , con la metropolitana, con il tram, con il motorino , con la motocicletta,
con la bici.

Du gehst am liebsten zu Fuß? Vado a piedi.



1. Wie bist du unterwegs? Ordne zu.

1.



2.



3.



4.



5.



6.



7.



8.



9.



Vado ...

a) in macchina.

d) in motorino.

g) a piedi.

b) in treno.

e) in bici.

h) in tram.

c) in autobus.

f) in metropolitana.

i) in taxi.

Du bist in Italien unterwegs und willst nach dem Weg fragen?

Scusi, sa dov'è la strada per ...?

Entschuldigen Sie, wissen Sie wo der Weg nach... ist?

Scusa, sai dov'è Piazza Navona / Via Garibaldi / la stazione / l'aeroporto?

Entschuldige, weißt du, wo Piazza Navona/Via Garibaldi/der Bahnhof/der Flughafen ist?

Das kann dir helfen:

a destra

rechts

a sinistra

links

dritto

geradeaus

girare

abbiegen

attraversare

überqueren

tornare

zurückkehren

Gut zu wissen

In vielen italienischen (Alt-)Städten besteht ein begrenztes Fahrverbot: **zona a traffico limitato**, kurz **ZTL**. Wenn man diese beschilderte Zone befahren möchte, braucht man eine spezielle Genehmigung. Fährst du trotzdem in diese Zone, droht dir eine saftige Geldstrafe!

andare <i>irr</i>	gehen, fahren
macchina <i>f</i>	Auto
treno <i>m</i>	Zug
autobus <i>m</i>	Bus
tram <i>m</i>	Straßenbahn
aereo <i>m</i>	Flugzeug
nave <i>f</i>	Schiff
motorino <i>m</i>	Mofa
moto(cicletta) <i>f</i>	Motorrad
bici(cletta) <i>f</i>	Fahrrad
a piedi	zu Fuß
piede <i>m</i>	Fuß

2. Wie viele Verkehrsmittel findest du in dem Gitternetz?

N	A	V	E	A	A
D	T	R	A	M	U
B	I	C	I	I	T
V	T	R	E	N	O
L	M	G	O	B	B
A	E	R	E	O	U
R	O	T	O	T	S



Gut zu wissen

Wenn es auf der Autobahn in Italien heißt: **Tutor attivo**, dann achte besonders auf deinen Tacho, denn der Tutor ist ein Geschwindigkeitssystem, das mit der Kamera die Autokennzeichen fotografiert und das Tempo kontrolliert.

Che cosa fai oggi?

Il tempo libero ...

Was machst du in deiner
Freizeit oder am Wochenende?
Kreuze an!

giocare a carte
Karten spielen

andare a trovare amici
Freunde besuchen



lavorare a maglia
stricken

cucire
nähen

disegnare
zeichnen

ballare
tanzen

fare camminate
wandern



viaggiare
reisen

ascoltare musica
Musik hören

fare sport
Sport machen

cucinare
kochen

cantare
singen



leggere
lesen

nuotare
schwimmen



niente
nichts

Fare (machen) gehört zu den unregelmäßigen Verben:

io	faccio
tu	fai
lui/lei/Lei	fa
noi	facciamo
voi	fate
loro	fanno

Weitere wichtige unregelmäßige Verben sind:

dare (geben)	do	dai	dà	diamo	date	danno
dire (sagen)	dico	dici	dice	diciamo	dite	dicono
venire (kommen)	vengo	vieni	viene	veniamo	venite	vengono



Mache ein Kreuz an den Tagen, an denen du schon etwas vorhast:

oggi	heute
tempo <i>m</i> libero	Freizeit
lunedì <i>m</i>	Montag
martedì <i>m</i>	Dienstag
mercoledì <i>m</i>	Mittwoch
giovedì <i>m</i>	Donnerstag
venerdì <i>m</i>	Freitag
sabato <i>m</i>	Samstag
domenica <i>f</i>	Sonntag

	lunedì	martedì	mercoledì	
	<input type="checkbox"/>	<input type="checkbox"/>	<input type="checkbox"/>	
	giovedì	venerdì	sabato	domenica
	<input type="checkbox"/>	<input type="checkbox"/>	<input type="checkbox"/>	<input type="checkbox"/>
				

1, 2, 3: i numeri



zero



uno



due



tre



quattro



cinque



sei



sette



otto



nove

10 = dieci

11 = undici

12 = dodici

13 = tredici

14 = quattordici

15 = quindici

16 = sedici

17 = diciassette

18 = diciotto

19 = diciannove

20 = venti

Gut zu wissen

Die Zahlen von 0 bis 20 müssen auswendig gelernt werden. Nach der 20 sind sie sehr leicht zu bilden, zum Beispiel: 26 *ventisei* (*venti* + *sei*).

Wenn die Zahl mit 1 oder 8 endet, entfällt der Endvokal der Zehner, z. B.: 21 ist *ventuno* und 28 *ventotto*.

Zahlen, die mit 3 enden (außer der Zahl 3 selbst), werden mit Akzent geschrieben/erhalten auf dem Endvokal einen Akzent: *trentatré*.

Achte in der italienischen Sprache auf die **Aussprache**: Ce/ge bzw. ci/ge werden weich ausgesprochen, z. B. *città*, *amici*, *gelato*. Bei che/ghe oder chi/ghi dagegen bleibt die Aussprache hart: *spaghetti*, *gnocchi*, *zucchine*.

trenta = 30

quaranta = 40

cinquanta = 50

sessanta = 60

settanta = 70

ottanta = 80

novanta = 90

cento = 100

Lerntipp

Versuch es einmal mit dem Zungenbrecher und roll das r:

Tre tigri contro tre tigri.
(Drei Tiger gegen drei Tiger.)

Trentatré trentini entrarono a Trento, tutti e trentatré trotterellando.

(33 Trentiner kamen nach Trento, alle 33 laufen im leichten Trab.)

La pasta è pronta!



Wenn es ums Essen geht, dann gehen die Italiener gern ins Detail: Nudel ist nicht gleich Nudel und nicht jede Nudelsorte passt zu jeder Soße. Ob lang oder kurz, ob geriffelt oder glatt: In Italien richtet sich die Wahl der Nudeln nach der Soße. Aber das ist eine Wissenschaft für sich!

SPAGHETTI AL PESTO

Pesto ist eine für die Region Ligurien typische Nudelsauce mit viel Basilikum. Wichtig ist, dass das Basilikum besonders aromatisch ist. Anstelle von *spaghetti* lässt sich die Pesto-Sauce auch mit *tagliatelle*, *linguine* oder *gnocchi* hervorragend kombinieren.



Zubereitungszeit circa: 20 Minuten • Kochzeit circa: 10 Minuten

Zutaten für 4 Personen:

- 400 g Spaghetti
- 2 Knoblauchzehen
- 20 g Pinienkerne
- 500 g Basilikumblätter
- 70 g geriebener Parmesankäse
- 100 ml Olivenöl
- Salz

1. Knoblauch kleinhacken.
2. In einem Mörser Basilikum, Pinienkerne und etwas Salz klein quetschen, Öl tröpfchenweise hinzugeben.
3. Spaghetti in Salzwasser laut Anweisung kochen.
4. Die fertigen Nudeln mit der Pestosoße mischen, eventuell etwas Olivenöl hinzugeben und mit einem Basilikumblatt dekorieren – gleich servieren und mit Parmesan bestreuen.

Buon appetito! La pasta è pronta!

Im Italienischen sind Substantive entweder männlich oder weiblich. In der Regel enden männliche Substantive auf -o und weibliche auf -a. Substantive auf -e können männlich oder weiblich sein.

Die Grundregel für die Pluralbildung ist sehr einfach:

	Singular	Plural
Männlich	-o / -e	-i
Weiblich	-a	-e
	-e	-i



Wie lauten die Substantive im Plural?

1. libro
2. studente
3. bambino
4. casa

5. pizza
6. amica
7. gelato
8. amico

Besonderheiten: Wörter, die mit einem Konsonanten oder mit einem Akzent enden, bleiben im Plural unverändert. Z. B: *un caffè/due caffè, un bar/due bar.*

Gut zu wissen!

Nicht auf jedes Nudelgericht kommt geriebener Käse. Als Faustregel gilt, dass es zu Nudeln mit Fisch oder Meerestieren generell kein Parmesankäse gibt. Bei Unsicherheiten fragt man einfach den Kellner – der freut sich, seinen Sachverstand in puncto Essen zu teilen.

Fettnäpfchen vermeiden

Nudeln werden nie, aber wirklich nie mit dem Messer geschnitten (höchstens für gaaanz kleine Kinder) und auch nicht auf dem Esslöffel gedreht, sondern nur mit der Gabel. Übung macht den Meister!

Gut zu wissen!

Nudeln sind in Italien keine Beilage, sondern *primo piatto* (Erster Gang). Danach folgen Fleisch oder Fisch (*secondo piatto*) mit Beilagen (*contorno*) und als Abschluss Dessert (*dolce*) und/oder Obst (*frutta*) und/oder *caffè*.

pasta <i>f</i>	Nudeln
pronto	fertig
libro <i>m</i>	Buch
casa <i>f</i>	Haus
amica <i>f</i>	Freundin
gelato <i>m</i>	Eis
amico <i>m</i>	Freund



Sandstrand Budelli der Inselgruppe
La Maddalena vor Sardinien