

pons

All Inclusive

# ITALIENISCH

Der Urlaubskurs für den Einstieg mit Buch, Vokabeltrainer-App, Audio-Training und Reise-Sprachführer



ITALIENISCH

All Inclusive

pons





# All Inclusive **ITALIENISCH**

Der Sprachkurs für den Einstieg mit Buch,  
Audio-Training, Vokabeltrainer-App  
und Reise-Sprachführer

von  
Susanne Magnani

**PONS**  
**All Inclusive**  
**ITALIENISCH**

Der Sprachkurs für den Einstieg mit Buch, Audio-Training,  
Vokabeltrainer-App und Reise-Sprachführer

von Susanne Magnani

MITREDEN!-Seiten: Antonella Petrolo

Die Inhalte dieses Buches sind identisch mit  
ISBN 978-3-12-562335-4

PONS verpflichtet sich, die App zum Buch mindestens bis Ende 2025 bereitzustellen.  
Ein Anspruch auf Nutzung darüber hinaus besteht nicht.

Sie finden die Audio-Dateien zu Ihrem Buch als Download,  
indem Sie den QR-Code hier einscannen oder indem Sie auf  
folgenden Link gehen:  
[www.pons.de/all-inclusive-IT](http://www.pons.de/all-inclusive-IT)



1. Auflage 2024

© 2024 PONS Langenscheidt GmbH, Stöckachstraße 11, 70190 Stuttgart  
Alle Rechte vorbehalten.

[www.pons.de](http://www.pons.de)

**Logoentwurf:** Erwin Poell, Heidelberg

**Logoüberarbeitung:** Sabine Redlin, Ludwigsburg

**Titelfoto:** Getty Images, München: Terry Vine; AZemdega; boggy22;  
Shutterstock, New York: Nicola Forenza

**Layout:** Meike Elsasser, Hildrizhausen

**Satz:** Design Depot Ltd., [www.design-depot.eu](http://www.design-depot.eu)

**Druck und Bindung:** dnf-Verlag GmbH, Nürtingen

ISBN: 978-3-12-562331-6




Sie möchten in kleinen Portionen erste Kenntnisse in Italienisch erlangen? Sie möchten in alltäglichen Situationen und im Urlaub zurechtkommen? Mit **All Inclusive Italienisch** haben Sie zwei Möglichkeiten, um schnell und einfach zu lernen – je nachdem, wie viel Zeit Sie aufwenden möchten.

## Wie ist der Kurs aufgebaut?

Der Kurs besteht aus 25 Lektionen und **10 MITREDEN!-Seiten**.

- Jede Lektion besteht aus vier Seiten. Hier werden alle wichtigen Themen rund um Urlaub und Alltag behandelt.
- In den Übungen können Sie das Gelernte sofort trainieren.
- Die Lösungen dazu finden Sie immer auf der rechten Seite.

Folgende **Symbole** werden Ihnen im Buch begegnen:

-  verweist auf die zugehörige Audiodatei auf CD1.
-  verweist auf ein Grammatikthema, das in der allgemeinen Grammatik im Anhang ausführlicher erklärt wird.
-  verweist auf interkulturelle Tipps, die Ihnen Informationen zu Land und Leuten geben.

Im **Anhang** des Buches finden Sie

- **die Grammatik:** Alle im Kurs behandelten Grammatikthemen werden hier anschaulich erklärt.
- **den Wortschatz:** Hier erhalten Sie den wichtigsten Wortschatz aus den Lektionen. Die Audiodateien dazu sind auf CD2.

Die Audiodateien von CD1 und CD2 finden Sie auch zum Download unter: **[www.pons.de/all-inclusive-IT](http://www.pons.de/all-inclusive-IT)**

# Willkommen

## Haben Sie wenig Zeit? Kein Problem!

Dann können Sie direkt mit den MITREDEN!-Seiten beginnen. Die elf farbig hinterlegten Seiten, die im Buch verteilt sind, fassen die wichtigsten Wörter und Sätze zusammen. Sie können die für Sie wichtigen Themen in beliebiger Reihenfolge lernen.

Themen	Seite
Aussprache und Betonung	6
Wortschatz für den Einstieg	8
Sich kennenlernen	10
Bar und Restaurants	24
Einkaufen	34
Im Urlaub	44
In der Stadt	62
Tagesablauf	72
Kultur und Medien	102
Körper und Charakter	112

## Was bekommen Sie in diesem Paket?

Zusätzlich zum Buch erhalten Sie:


- **2 MP3-CDs:** CD1 mit den Tondateien aus den Lektionen, CD2 mit einem Audiotrainer für unterwegs. Zusätzlich können Sie die Hördateien kostenlos unter [www.pons.de/all-inclusive-IT](http://www.pons.de/all-inclusive-IT) finden.
- die **PONS Vokabeltrainer-App**, mit der Sie den Wortschatz aus den Lektionen online und offline trainieren können. Folgen Sie einfach den Anweisungen, die Sie unter [www.pons.de/all-inclusive-IT](http://www.pons.de/all-inclusive-IT) finden, um die App zu installieren.
- einen **Mini-Sprachführer** mit dem wichtigsten Reisewortschatz für unterwegs.

Viel Spaß und Erfolg!  
Ihre PONS-Redaktion

<b>1</b>	<b>▪ Begrüßen und Verabschieden</b>	12
<b>2</b>	<b>▪ Herkunft und Nationalität</b>	16
<b>3</b>	<b>▪ Fragen zur Person</b>	20
<b>4</b>	<b>▪ In einer italienischen Bar</b>	26
<b>5</b>	<b>▪ Im Restaurant</b>	30
<b>6</b>	<b>▪ Lebensmittel einkaufen</b>	36
<b>7</b>	<b>▪ Kleidung und Schuhe kaufen</b>	40
<b>8</b>	<b>▪ Unterkunft</b>	46
<b>9</b>	<b>▪ Fortbewegung</b>	50
<b>10</b>	<b>▪ Sommerferien</b>	54
<b>11</b>	<b>▪ Sport in freier Natur</b>	58
<b>12</b>	<b>▪ In der Stadt</b>	64
<b>13</b>	<b>▪ Behörden</b>	68
<b>14</b>	<b>▪ Freizeit und Hobbys</b>	74
<b>15</b>	<b>▪ Beruf und Arbeit</b>	78
<b>16</b>	<b>▪ Tagesabläufe</b>	82
<b>17</b>	<b>▪ Kochen und Genießen</b>	86
<b>18</b>	<b>▪ Freundschaften</b>	90
<b>19</b>	<b>▪ Die Verwandtschaft</b>	94
<b>20</b>	<b>▪ Familienfeste</b>	98
<b>21</b>	<b>▪ Kultur und Unterhaltung</b>	104
<b>22</b>	<b>▪ Medien</b>	108
<b>23</b>	<b>▪ Körper und Körperpflege</b>	114
<b>24</b>	<b>▪ Gesundheit</b>	118
<b>25</b>	<b>▪ Aussehen und Charakter</b>	122
<b>ANHANG</b>		
1	Grammatik	128
2	Wortschatz	158

# MITREDEN!

## Das italienische Alphabet 1

<b>a</b>	(a)	<b>h</b>	(acca)	<b>o</b>	(o)			
<b>b</b>	(bi)	<b>i</b>	(i)	<b>p</b>	(pi)			
<b>c</b>	(ci)	<b>j</b>	(i lunga)	<b>q</b>	(cu)		<b>v</b>	(vu/vi)
<b>d</b>	(di)	<b>k</b>	(kappa)	<b>r</b>	(erre)		<b>w</b>	(doppia vu/vi)
<b>e</b>	(e)	<b>l</b>	(elle)	<b>s</b>	(esse)		<b>x</b>	(ics)
<b>f</b>	(effe)	<b>m</b>	(emme)	<b>t</b>	(ti)		<b>y</b>	(ipsilon)
<b>g</b>	(gi)	<b>n</b>	(enne)	<b>u</b>	(u)		<b>z</b>	(zeta)

Die *Buchstaben le lettere* sind im Italienischen weiblich (z.B. **la elle**). **J, k, w, x** und **y** kommen nur in Fremdwörtern vor.

## Ausspracheregeln 2

**c, g**

Vor **a, o** und **u** sowie vor Konsonanten werden **c** und **g** hart gesprochen, also **c** wie ein deutsches /k/ und **g** wie ein deutsches /g/:

**caffè Espresso, acqua Wasser, lago See, grande groß**

Vor **i** und **e** werden **c** wie /tsch/ (stimmlos wie in „deutsch“) und **g** wie /dsch/ (stimmhaft wie in „Gin“) gesprochen: **Sicilia Sizilien, cenare** zu Abend essen, **Germania Deutschland, gelato Eis**

Ein **h** vor dem **i** oder **e** macht das **c** und **g** hart: **occhiali Brille, chilo Kilo, colleghi Kollegen**

**sc** wird vor **i** und **e** wie /sch/ gesprochen: **pesce Fisch, cuscino Kissen**; ansonsten immer wie /sk/: **scusi Entschuldigen Sie, scheda Karte**

**gl** entspricht einem mouillierten /l/, wie etwa in „brillant“:

**famiglia Familie, bottiglia Flasche, tovaglia Tischdecke**



**gn** entspricht mouillierten /n/, etwa wie in „Kognak“: **bagno** *Bad*, **segnale** *Schild*

**eu, ei** werden wie zwei getrennte Vokale gesprochen, das **e** dabei sehr offen, wie ein deutsches /ä/: **euro** *Euro*, **vorrei** *ich möchte*

**qu** wird wie ein /k/ und ein sehr dunkles /u/ ausgesprochen: **quando** *wann*, **quale** *welch-*. Nicht wie im Deutschen /kw/!

**v** wird wie /w/ gesprochen, nie wie ein /f/: **vespa** *Wespe*

**h** wird im Italienischen nie ausgesprochen.

## Betonung 3

Die meisten italienischen Wörter werden auf der vorletzten Silbe betont, z.B. **italiano** *italienisch*, **francese** *französisch*. Einige längere Wörter, wie **telefono** *Telefon*, **benissimo** *sehr gut* betont man auf der drittletzten Silbe.

## Akzent 4

Der **accento grave** ( ` ) steht auf offenem **e** und **o** (wie in „*hell*“ und „*Wolle*“) und auf den anderen Vokalen am Wortende: **città** *Stadt*, **caffè** *Espresso*, **così** *so*, **perciò** *deshalb*. Der **accento acuto** ( ´ ) steht auf geschlossenem **e** (wie in „*reden*“): **perché** *warum/weil*.

Das bedeutet aber nicht, dass alle anderen Buchstaben ohne Akzent gleich ausgesprochen werden. Vergleichen Sie z.B. das offene **e** in **bello** *schön* mit dem geschlossenen in **mela** *Apfel*, oder das offene **o** in **Modena** mit dem geschlossenen in **Roma**.

# MITREDEN!

## Begrüßen, Verabschieden und Smalltalk 5



<b>Buongiorno!</b>	Guten Tag!	<b>Arrivederci!</b>	Auf Wiedersehen
<b>Buonasera!</b>	Guten Abend!	<b>Buonanotte!</b>	Gute Nacht!
<b>Ciao!</b>	Hallo!; Tschüss!		

**Come stai?**  
Wie geht es dir?

**Sto... bene** (Es geht mir... gut)  
**...benissimo/molto bene** (... sehr gut)  
**...male** (... schlecht)

**Come ti chiami?**  
Wie heißt du?

**Mi chiamo ...** (Ich heiße ...)

**Quanti anni hai?**  
Wie alt bist du?

**Ho ... anni.** (Ich bin ... Jahre alt.)

## Grundzahlen 6

0 zero	10 dieci	20 venti
1 uno	11 undici	21 ventuno
2 due	12 dodici	30 trenta
3 tre	13 tredici	40 quaranta
4 quattro	14 quattordici	50 cinquanta
5 cinque	15 quindici	60 sessanta
6 sei	16 sedici	70 settanta
7 sette	17 diciassette	80 ottanta
8 otto	18 diciotto	90 novanta
9 nove	19 diciannove	100 cento

1 2 3 4  
5 6 7 8

# Wortschatz für den Einstieg

## Fragewörter und Konjunktionen 7

<b>chi</b>	wer	<b>che (cosa)</b>	was	<b>come</b>	wie
<b>quando</b>	wann	<b>dove</b>	wo, wohin	<b>perché</b>	warum,
<b>e</b>	und	<b>allora</b>	dann, also		weil
<b>o</b>	oder	<b>ma</b>	aber		



## Zeitausdrücke 7

<b>ieri</b>	gestern
<b>oggi</b>	heute
<b>domani</b>	morgen
<b>dopodomani</b>	übermorgen

<b>la mattina</b>	morgens
<b>il pomeriggio</b>	nachmittags
<b>la sera</b>	abends
<b>la notte</b>	nachts

<b>spesso</b>	oft
<b>ogni tanto</b>	ab und zu
<b>sempre</b>	immer

## Wochentage 8

<b>lunedì</b>	Montag	<b>venerdì</b>	Freitag
<b>martedì</b>	Dienstag	<b>sabato</b>	Samstag
<b>mercoledì</b>	Mittwoch	<b>domenica</b>	Sonntag
<b>giovedì</b>	Donnerstag		

## Sonstiges 9

<b>sì</b>	ja	<b>grazie</b>	danke
<b>no</b>	nein	<b>prego</b>	bitte
<b>non</b>	nicht, kein(e)	<b>per favore</b>	bitte (etw verlangen)

*Grazie*

# MITREDEN!

10



**Salve!**  
**Buona giornata!**  
**Buona serata!**  
**abbastanza bene**  
**non c'è male**

**Hallo!**  
 Einen schönen Tag!  
 Einen schönen Abend!  
 ganz gut  
 nicht schlecht

**Di dove sei?**  
**Sono di Berlino.**  
**Roma**  
**Milano**  
**abitare a**  
**tedesco**  
**spagnolo**  
**italiano**  
**francese**  
**nuovo**  
**la città**

**Woher kommst du?**  
**Ich komme aus Berlin.**  
**Rom**  
**Mailand**  
**wohnen in**  
**deutsch**  
**spanisch**  
**italienisch**  
**französisch**  
**neu**  
**die Stadt**



**Ho ventitré anni.**  
**Qual è il tuo indirizzo?**  
**Qual è il tuo numero**  
**di telefono?**

**Ich bin dreiundzwanzig Jahre alt.**  
**Wie ist deine Adresse?**  
**Wie ist deine**  
**Telefonnummer?**



11

Ciao, io sono Sara. E tu  
come ti chiami?

Ciao, io mi chiamo Marco.  
Di dove sei?

Sono di Milano.

Io sono di Berlino. Adesso  
abito qui a Roma.

Quanti anni hai?



Ho venti anni.



1 

**Buongiorno** sagt man vom Morgen bis zum frühen Nachmittag und **buonasera** spätnachmittags bis abends. Die familiäre Form sich zu begrüßen, aber auch sich zu verabschieden, ist **ciao**. Wenn Sie dagegen nicht sicher sind, ob Sie die Person siezen oder duzen, können Sie zur Begrüßung **salve** sagen. Um sich höflich zu verabschieden, sagen Sie **arrivederci** oder **arrivederLa**. Mit **buona giornata** können Sie jemandem noch einen schönen Tag wünschen und mit **buona serata** noch einen schönen Abend. **Buonanotte** heißt *gute Nacht*.

## 2

In der Wortschlange sind fünf Grußformeln versteckt.

l u p t a t a r r i v e d e r L a q u p i b u o n a n o t t e  
 h e x e u i s a l v e e d u n t n s e t f a c i a o n v e l i  
 s d o l b u o n g i o r n o o r e f a c i d u n t v e l d o l

3  12

Man fragt eine Person nach ihrem Befinden mit:

**Come stai?** *Wie geht es dir?*

**Come sta?** *Wie geht es Ihnen?*

Mögliche Antworten sind:

<b>benissimo</b>	<i>sehr gut</i>	<b>bene</b>	<i>gut</i>
<b>molto bene</b>	<i>sehr gut</i>	<b>non c'è male</b>	<i>nicht schlecht</i>
<b>abbastanza bene</b>	<i>ganz gut</i>	<b>male</b>	<i>schlecht</i>



Dazu können Sie **grazie** *danke* sagen und zurückfragen: **E tu?** *Und dir?* bzw. **E Lei?** *Und Ihnen?*, wenn Sie jemanden siezen. Das Verb **stare** können Sie natürlich auch in der Antwort wiederholen, z. B.: **Sto bene.** *Mir geht es gut.*

## 4 8 13

Lernen Sie auch die anderen Formen von **stare**:

**io sto**  
**tu stai**  
**lui/lei/Lei sta**

**noi stiamo**  
**voi state**  
**loro stanno**

Die eigentliche Bedeutung von **stare** ist „sein“ im Sinne von „sich (an einem bestimmten Ort) befinden“: **Dove stanno le sigarette?** *Wo sind die Zigaretten?*

## 5

Verbinden Sie die Fragen mit der dazu passenden Antwort.

- |                                      |  |
|--------------------------------------|--|
| <b>1.</b> Ciao Giorgio! Come stai?   | ___ <b>A</b> Bene, grazie, e Lei?      |
| <b>2.</b> ArrivederLa, signor Tozzi. | ___ <b>B</b> Ah, lui sta benissimo!    |
| <b>3.</b> Buongiorno, come sta?      | ___ <b>C</b> Ciao, sto bene, e tu?     |
| <b>4.</b> I bambini come stanno?     | ___ <b>D</b> Arrivederci.              |
| <b>5.</b> E Carlo, come sta?         | ___ <b>E</b> Loro stanno bene, grazie. |

### LÖSUNG

**2** arrivederLa, buonanotte, salve, ciao, buongiorno • **5** 1C; 2D; 3A; 4E; 5B

**6**  **8**  **14**

Mit dem wichtigen Verb **essere sein** können Sie sich oder eine andere Person jemandem vorstellen: **Ciao, sono Chiara.** *Hallo, ich bin Chiara.* Hier die Präsensformen im Überblick.

<b>io sono</b>	<i>ich bin</i>	<b>noi siamo</b>	<i>wir sind</i>
<b>tu sei</b>	<i>du bist</i>	<b>voi siete</b>	<i>ihr seid</i>
<b>lui/lei/Lei è</b>	<i>er/sie ist/Sie sind</i>	<b>loro sono</b>	<i>sie sind</i>

Achtung: Die Personalpronomen **io, tu** ... werden im Italienischen in der Regel weggelassen.

**7**

Auf den Bildern sehen Sie verschiedene Personen, die sich selbst oder jemand anderen vorstellen. Ergänzen Sie die Sätze.



**1.** Ciao, \_\_\_\_\_ Monica.



**3.** Io \_\_\_\_\_ Paolo, e tu?



**2.** Lei \_\_\_\_\_ Francesca.



**4.** Lei \_\_\_\_\_ la signora Carli.



8  15

Und so klingt die Begrüßung am Telefon:

**Pronto? - Casa Carrera?**      *Hallo? - Bin ich richtig bei Carrera?*  
**Chi parla? - Sono Chiara.**      *Wer ist am Apparat? - Hier spricht Chiara.*

## 9

Beim Telefonieren in Italien gibt es zwei Besonderheiten:

- Die Person, die anruft, stellt sich zuerst vor.
- Man meldet sich am Telefon mit einem bestimmten Wort. Mit welchem? Schreiben Sie es in die Sprechblase.



## 10

Nur eine Reaktion passt. Welche? Kreuzen Sie an.

## 1. Chi parla?

- A C'è Chiara?
- B Ciao Chiara!
- C Sono Chiara!

## 2. Come stai?

- A Sto bene, grazie.
- B Ciao Franco!
- C Sì.

## 3. Io sono Paolo, e tu?

- A Non c'è male.
- B Ciao, sono Monica.
- C Chi parla?

## 4. Ciao Momy!

- A Ciao!
- B Benissimo!
- C Certo!

## LÖSUNG

7 1. sono; 2. è; 3. sono; 4. è • 9 Pronto? • 10 1C; 2A; 3B; 4A

1  16

Benutzen Sie das Verb **essere** und die Präposition **di**, wenn Sie sagen wollen, aus welcher Stadt Sie stammen. Die entsprechenden Fragen lauten:

**Di dove sei? – Di Roma.**

*Woher kommst du? – Aus Rom.*

**Di dov'è? – Di Berlino.**

*Woher kommen Sie? – Aus Berlin.*

2  17

Wie Sie im folgenden Dialog sehen können, verwendet man das Verb **essere** in Verbindung mit der Nationalität, um auszudrücken, aus welchem Land man kommt: **Sono tedesco/tesedca. Ich bin Deutscher/Deutsche.**

- **Buongiorno! Mi chiamo  
Francesca Baldassarri.  
E Lei come si chiama?**

*Guten Tag! Ich heiÙe  
Francesca Baldassarri.  
Und Sie, wie heiÙen Sie?*

- **Sono Pablo Dìaz.**

*Ich bin Pablo Diaz.*

- **Di dov'è?**

*Woher kommen Sie?*

- **Sono spagnolo, e Lei?**

*Ich bin Spanier, und Sie?*

- **Io sono italiana.**

*Ich bin Italienerin.*

3  3  18

**Spagnolo** und **italiana** sind Länderadjektive. Die meisten Adjektive auf **-o** haben vier Formen, die sich in Geschlecht und Zahl nach den Substantiven richten:

männlich	männlich	weiblich	weiblich
Einzahl	Mehrzahl	Einzahl	Mehrzahl
<b>italiano</b>	<b>italiani</b>	<b>italiana</b>	<b>italiane</b>
<b>tedesco</b>	<b>tedeschi</b>	<b>tedesca</b>	<b>tedesche</b>
<b>spagnolo</b>	<b>spagnoli</b>	<b>spagnola</b>	<b>spagnole</b>

Adjektive auf **-e** unterscheiden sich dagegen nur in Einzahl und Mehrzahl: **francese** – **francesi** *französisch*.

## 4

**Di dove sono?** Woher kommen diese Personen? Schreiben Sie die richtigen Länderadjektive in die Lücken.



1. Giorgio è di Milano.  
È \_\_\_\_\_.



3. Alexandra è di Berlino.  
È \_\_\_\_\_.



2. Pablo e Juan sono di Madrid. Sono \_\_\_\_\_.



4. Pierre, Jean e Paul sono di Parigi. Sono \_\_\_\_\_.

### LÖSUNG

4 1. italiano; 2. spagnolo; 3. tedesco; 4. francesi

## 5 19

Lernen Sie die Bezeichnungen einiger Länder auf Italienisch.

<b>Italia</b>	<i>Italien</i>
<b>Germania</b>	<i>Deutschland</i>
<b>Inghilterra</b>	<i>England</i>
<b>Francia</b>	<i>Frankreich</i>
<b>Spagna</b>	<i>Spanien</i>
<b>Portogallo</b>	<i>Portugal</i>
<b>Grecia</b>	<i>Griechenland</i>

## 6 12

Mit der Präposition **a** können Sie angeben, in welcher Stadt Sie wohnen oder sind: **Abito a Roma.** *Ich wohne in Rom.* **Adesso sono a Milano.** *Jetzt bin ich in Mailand.* Die Präposition **in** steht vor dem Namen einer Straße: **Abito in Via Manzoni.** *Ich wohne in der Via Manzoni.* / vor großen Inseln: **Siamo in Sardegna.** *Wir sind in Sardinien.* / vor Staaten: **Abitano in Germania.** *Sie wohnen in Deutschland.*

## 7

**A, di** oder **in**? Fügen Sie die richtige Präposition ein.

1. Ciao! Io sono di Venezia. E tu, \_\_\_\_\_ dove sei?
2. Sono di Napoli, ma abito \_\_\_\_\_ Torino.
3. Dove siete? – Siamo \_\_\_\_\_ Sicilia.
4. Maria è spagnola, ma abita \_\_\_\_\_ Germania.
5. Carlo è italiano. Abita \_\_\_\_\_ Modena.

## 8 § 8 20

Lernen Sie die sechs Präsensformen des Verbs **abitare** *wohnen*.

<b>io abito</b>	<i>ich wohne</i>
<b>tu abiti</b>	<i>du wohnst</i>
<b>lui/lei/</b>	<i>er/sie wohnt/</i>
<b>Lei abita</b>	<i>Sie wohnen</i>
<b>noi abitiamo</b>	<i>wir wohnen</i>
<b>voi abitate</b>	<i>ihr wohnt</i>
<b>loro abitano</b>	<i>sie wohnen</i>

**Abitare** ist ein regelmäßiges Verb. Entsprechend der Endung ihres Infinitivs gibt es drei Gruppen: Verben auf **-are**, **-ere** und **-ire**.

## 9

Die Antworten auf der rechten Seite passen nicht zu den Fragen auf der linken Seite. Ordnen Sie den Fragen die richtigen Antworten zu.

- |                                   |  |
|-----------------------------------|--|
| <b>1.</b> Di dov'è?               | ___ <b>A</b> No, sono spagnola.        |
| <b>2.</b> Tu sei Anna?            | ___ <b>B</b> Sono italiana, di Genova. |
| <b>3.</b> Lei è italiana?         | ___ <b>C</b> No, in Via Mazzini.       |
| <b>4.</b> Tu sei di Berlino?      | ___ <b>D</b> No, io mi chiamo Lisa.    |
| <b>5.</b> Tu sei tedesco?         | ___ <b>E</b> No, sono di Amburgo.      |
| <b>6.</b> Abiti in Via Garibaldi? | ___ <b>F</b> Sì, sono tedesco.         |

## LÖSUNG

7 1. di; 2. a; 3. in; 4. in; 5. a • 9 1B; 2D; 3A; 4E; 5F; 6C