

SUSI
CAZZANIGA

SILVIA
BALDI

ALICE

ALLA *scoperta* DELLE

PAROLE



ARRICCHIMENTO
LESSICALE
IN CLASSE 1^A



ILLUSTRAZIONI
DI ANGELICA REGNI

Erickson



ALICE

ALLA *scoperta* DELLE

PAROLE



5 *meravigliosi*
LIBRI-GIOCO PER **ARRICCHIRE**
IL LESSICO ALLA SCUOLA
PRIMARIA



Una nuova serie che propone **giochi e attività** sulle parole — cerca e trova, rebus, cruciverba, labirinti, cloze, crucipuzzle — per **arricchire e consolidare il lessico**.

In compagnia di Alice e del suo amico Stregatto, bambini e bambine della classe prima **scopriranno più di 200 parole** relative alla **natura** e al mondo che li circonda (gli animali, le persone, le piante e i paesaggi, le stagioni e lo scorrere del tempo).

Oltre **30 schede** coinvolgenti e **riccamente illustrate** da completare in autonomia, strutturate in **7 tappe** che consentono di:

- imparare nuovi vocaboli
- scoprire curiosità e infinite possibilità combinatorie della lingua
- sviluppare le capacità espressive e potenziare originalità e fantasia.

CONQUISTA
E INCOLLA TANTI
ADESIVI



LO SAPEVI CHE
L'ORECCHIONE NON È UN
GRANDE ORECCHIO MA UN
TIPO DI PIPISTRELLO?

€ 9,90



www.ericson.it





TI DO IL BENVENUTO!

COME TI CHIAMMI?



Disegna il tuo ritratto,
incolla una foto oppure inventa il tuo personaggio.



MI PRESENTO

Io sono **ALICE** e, assieme al mio fidato **STREGATTO**, adoro esplorare e osservare ciò che mi sta attorno. Sono molto curiosa e mi piace imparare cose nuove. Come le **PAROLE**, ad esempio!

Vieni con me, vivremo un'avventura meravigliosa in mezzo alla **NATURA**, alla scoperta di tantissime parole!



COME È FATTO QUESTO LIBRO?

Faremo un viaggio affascinante diviso in **7 TAPPE**,
per conoscere ed esplorare questi argomenti:



IL GIORNO E LA NOTTE

SOPRA E SOTTO

I PAESAGGI

LE PIANTE

GLI ANIMALI


LE PERSONE

LE STAGIONI



COSA FARAI IN QUESTO LIBRO?

In ogni pagina ti aspetta un gioco, una piccola sfida,
un'attività in cui dovrai osservare, cercare,
imparare **PAROLE NUOVE** e scoprire tante curiosità.



COSA TI SERVE?

Una **MATITA** o una **PENNA**,
meglio se cancellabile,
qualche **COLORE** per personalizzare
e rendere unico il tuo libro.

Se hai bisogno di aiuto, chiedi a un adulto,
altrimenti procedi in libertà; gli esercizi contengono tutte le
informazioni utili per essere svolti in **AUTONOMIA**.

GLI ADESIVI

In ogni scheda, raccogli le **LETTERE** seguendo le istruzioni
che si trovano in fondo alle pagine e, a fine tappa, unisci tutte
le lettere trovate nell'ordine indicato dai colori.

Se avrai completato correttamente le schede,
scoprirai una parola che ti farà conquistare un adesivo.

Cercalo nel foglio degli sticker e incollalo al posto giusto
nella **TAVOLA** alle pagine 60-61!

Attenzione!

Ti avvanzeranno alcuni adesivi,
puoi usarli per creare un luogo di vacanza immaginario,
staccandoli e incollandoli dove vuoi tu.



COMINCIAMO?

Facciamo allora un patto:
assieme ad Alice e allo Stregatto,
imparerai parole nuove e ti divertirai un sacco!



SCOPRI TANTE CURIOSITÀ SUGLI ANIMALI DEL BOSCO



Il verso dell'orso si chiama **RUGLIO**: trova i 2 orsi.



La volpe si muove di notte per cercare le sue **PREDE**: trovanne 1 che si nasconde.



Il **TASSO** sembra in maschera, con le buffe strisce bianche e nere sul muso! Trovane 1.



È l'unico **RETTILE** con la voce, cioè produce un verso: è il **GECO**, trovanne 4.



Il **GHIRO** è un **RODITORE**, cioè rosicchia il cibo con i suoi forti denti: trovane 1.



Le sue corna che sembrano rami si chiamano **PALCHI**: è il cervo, trovane 2.



Il **BARBAGIANNI** è un uccello **RAPACE** dagli occhi molto sensibili alla luce: trovane 1.




Nello scoiattolo, gli **INCISIVI** non smettono mai di crescere! Trova 2 scoiattoli.

SI PUÒ DIRE ANCHE...

Sai che parole diverse possono avere lo **STESSO SIGNIFICATO**?

Alice descrive allo Stregatto un luogo che hanno visto e usa 5 parole per definirlo.

► Leggi e segna con una crocetta l'immagine giusta tra le 3 proposte sotto.



Hai capito di cosa parla Alice?

È il punto in cui l'acqua (di fiume, lago o mare) tocca la terra.



Tra le 5 parole usate da Alice, trascrivi quella che inizia per S.



A OGNI STAGIONE IL SUO FRUTTO

Passeggiando nei giardini della Regina, Alice ammira gli alberi dei **FRUTTETI**.

► Segui i percorsi per scoprire a quale stagione corrisponde ogni frutto.

CEDRI



CACHI



MORE




AMARENE

CASTAGNE



MELOGRANI


SUSINE




NESPOLE



Ogni pianta **PRODUCE** i frutti in una precisa stagione.



PRIMAVERA



ESTATE



AUTUNNO



INVERNO



In quale stagione puoi mangiare le nespole?



COM'È FATTO?

Alice deve incontrare una persona che non conosce e Stregatto le ha dato un biglietto con **INFORMAZIONI** utili per trovarla.

► Seguile in ordine e aiuta Alice a scoprire chi è.

1. Indossa un paio di **CALZONI** blu
2. Sulla testa ha un **BASCO**
3. Indossa un **IMPERMEABILE** marrone
4. In mano ha un **PARAPIOGGIA**
5. Ha lunghi capelli **FLUENTI**



ANNA



RINO



IVAN



LUCA



SARA



GINA



Qual è il nome della persona che deve incontrare Alice?



TUTTI IN PISTA!

Scopri cosa hanno fatto Alice e Bianconiglio in **VACANZA**.

► Cancella le lettere dell'immagine a sinistra, come nell'esempio, e scrivi le lettere rimaste nelle caselle a destra. Otterrai le parole di ciò che hanno visto!




FU\$NIC/VIA



SACLABRPOERNIO



MUGUFAFONTLEI



MRONITFUAGNGIAO



COMPLIMENTI!

Cerca l'adesivo corrispondente e incollalo nello spazio 7.



Scrivi qui le lettere colorate che hai trovato nelle pagine precedenti e in questa attività.

