

---

**LIVELLO**

**A1**

# A1 LEZIONE 1

Completa il **VOCABOLARIO ATTIVO**

## I NUMERI DA 0 A 20

Completa i numeri con i gruppi di lettere.  
di | tor | tro | die | do | ze | ti | que

- |                             |                                   |
|-----------------------------|-----------------------------------|
| 0 <input type="text"/> ro   | 11 undici                         |
| 1 uno                       | 12 <input type="text"/> dici      |
| 2 due                       | 13 tredici                        |
| 3 tre                       | 14 quat <input type="text"/> dici |
| 4 quat <input type="text"/> | 15 quindici                       |
| 5 cin <input type="text"/>  | 16 sedici                         |
| 6 sei                       | 17 <input type="text"/> ciassette |
| 7 sette                     | 18 diciotto                       |
| 8 otto                      | 19 diciannove                     |
| 9 nove                      | 20 ven <input type="text"/>       |
| 10 <input type="text"/> ci  |                                   |

## SALUTI

Completa con **FORMALE** o **INFORMALE**.

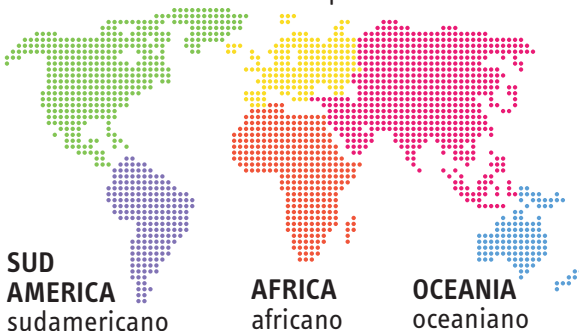
1. <input type="text"/>		2. <input type="text"/>	
ARRIVO	VADO VIA	ARRIVO	VADO VIA
buongiorno	arrivederci	ciao	ciao
buonasera		salve	
salve			

Unisci saluti e parti della giornata.

SALUTO	PARTE DELLA GIORNATA
1. buongiorno	a. pomeriggio e sera
2. buonasera	b. mattina
3. buonanotte	c. notte

## MONDO: CONTINENTI

**NORD AMERICA** nordamericano    **EUROPA** europeo    **ASIA** asiatico



## MONDO: PAESI, NAZIONALITÀ E CAPITALI

Completa con

= PAESE

= nazionalità

= capitale



mondo



argentino/a

Buenos Aires



**AUSTRIA**

austriaco/a



**AUSTRALIA**

australiano/a

Canberra



**BRASILE**

Brasilia



**CANADA**

canadese

Ottawa



cinese

Pechino



**EGITTO**

egiziano/a

Il Cairo



**FRANCIA**

francese



tedesco/a

Berlino



**GIAPPONE**

giapponese

Tokyo



**GRECIA**

greco/a

Atene



**INDIA**

indiano/a

Nuova Delhi



**INGHILTERRA**

Londra



**IRLANDA**

irlandese

Dublino



**ITALIA**

italiano/a

Roma



**MAROCO**

marocchino/a

Rabat



**MESSICO**

messicano/a

Città del Messico



**PERÙ**

peruviano/a

Lima



**POLONIA**

polacco/a

Varsavia



**PORTOGALLO**

portoghese

Lisbona



**RUSSIA**

russo/a

Mosca



**SPAGNA**

Madrid



**STATI UNITI**

americano/a statunitense

Washington



**SVEZIA**

svedese

Stoccolma



**SVIZZERA**

svizzero/a

Berna



**TUNISIA**

tunisino/a

Tunisi



**TURCHIA**

turco/a

Ankara

## IN CLASSE

Completa le PAROLE con le lettere mancanti.



CLASSE / AULA

Completa con STUDENTE o STUDENTESSA.



## DOMANDE E FRASI UTILI

Completa con le domande e le frasi.

Si scrive... | Come si dice *hi*?  
Io sono Paola, piacere. | Grazie!  
Che significa *ciao*? | Sei spagnolo?  
Emma, e tu? | Di Napoli.

DOMANDA O FRASE	REAZIONE
	Piacere!
Come ti chiami?	
	Prego!
Di dove sei?	
	Sì, di Barcellona. No, messicano.
	Si dice <i>ciao</i> .
Come si scrive il tuo nome / cognome?	
	Significa <i>hi</i> in inglese.

Quale frase ha la stessa funzione di: *come, scusa*?

- Puoi ripetere?
- Per favore.
- Scusa!

Trasforma da informale a formale.

- Puoi ripetere? ► \_\_\_\_\_
- Come, scusa? ► \_\_\_\_\_

## I NUMERI DA 0 A 20

1 Ordina i numeri dal più piccolo al più grande.

NUMERI IN DISORDINE	NUMERI IN ORDINE
otto	
dieci	
tre	
sette	
uno	
sei	due
zero	
nove	
cinque	
quattro	

# A1 LEZIONE 1

2 Adesso fai il contrario: ordina i numeri dal più grande al più piccolo.

NUMERI IN DISORDINE		NUMERI IN ORDINE
tredici	diciassette	
	venti	
sedici	undici	
quindici	dodici	
	diciotto	
quattordici		
	diciannove	

## per MEMORIZZARE

Per ricordare i numeri, puoi contare dal numero più piccolo al più grande (1, 2, 3...) e dopo dal più grande al più piccolo (20, 19, 18...).

Come contare dopo 10?

Dal numero 11 al numero 16 la parola *dici* va alla fine; dal numero 17 al numero 19 la parola *dicia* va all'inizio!

3 Scrivi il numero con le lettere, come nell'esempio.

CURIOSITÀ SULL'ITALIA		
1. numero di regioni	20	_____
2. numero di grandi isole (Sardegna e Sicilia)	2	_____
3. numero di vulcani attivi (Vesuvio, Etna e Stromboli)	3	<i>tre</i> _____
4. numero sfortunato	17	_____
5. numero fortunato	13	_____
6. numero di Paesi stranieri presenti in Italia (San Marino e Vaticano)	2	_____

Non c'è due senza tre!

## CURIOSITÀ

Questa espressione significa: se una cosa (positiva o negativa) succede due volte, sicuramente succede un'altra volta.

## SALUTI

4 Completa i saluti.

- \_\_\_\_\_giorno!
- \_\_\_\_\_vederci!
- \_\_\_\_\_sera!

5 Completa le tre frasi con i saluti del punto 4.

- arrivo (mattina)  
▶ \_\_\_\_\_, signora Marini!
- arrivo (pomeriggio o sera)  
▶ \_\_\_\_\_, signora Marini!
- vado via  
▶ \_\_\_\_\_, signora Marini!

6 Completa come nell'esempio.

ciao ciao | buongiorno | salve | arrivederci  
✓ buonanotte | buonasera | ciao

### SALUTI SOLO FORMALI:

- \_\_\_\_\_
- \_\_\_\_\_
- \_\_\_\_\_

### SALUTI SOLO INFORMALI:

- \_\_\_\_\_
- \_\_\_\_\_

### SALUTI FORMALI E INFORMALI:

- \_\_\_\_\_
- \_\_\_\_\_ *buonanotte* \_\_\_\_\_

7 Sottolinea l'opzione corretta.

- Ciao, / Buonasera, mamma.
- Buongiorno, / Ciao ciao, Valerio!



- Buongiorno, / Buonasera, signora Dini.
- Buongiorno, / Buonasera, signor Conti.



## CURIOSITÀ

### Informazioni utili sui saluti

Quando usare **buonasera**?!  
Puoi usare questo saluto dopo pranzo.

Quando essere formali o informali?

Se è una decisione difficile, usa **salve**!

## MONDO: PAESI, NAZIONALITÀ E CAPITALI

8 Forma il nome dei Paesi.

1. CO | SI | MES \_\_\_\_\_
2. PO | NE | GIAP \_\_\_\_\_
3. GAL | POR | LO | TO \_\_\_\_\_
4. RA | ZE | SVIZ \_\_\_\_\_
5. LIA | TA | I \_\_\_\_\_



9 Sottolinea la forma corretta della nazionalità in base alla città, come nell'esempio.

1. Mi chiamo Sandra e sono inglese / francese, di Parigi.
2. Salve, sono Luciano e sono peruviano / argentino, di Buenos Aires.
3. Sono la signora Delos. Sono russo / greco, di Atene.
4. Ciao, mi chiamo Per e sono tedesco / svizzero, di Berlino.
5. Ciao, sono Jan e sono portoghese / polacco, di Cracovia.
6. Mi chiamo Melissa, sono austriaca / australiana, di Vienna.
7. Io sono Gürkan, di Istanbul. Sono tunisino / turco.
8. Mi chiamo Maria e sono egiziana / peruviana, di Lima.

10 Completa il **NOME DEL PAESE** che corrisponde alla capitale, come nell'esempio.

1. Berlino → G E R M A N I A
2. Mosca → R □ □ S □ □
3. Il Cairo → □ G □ T □ O
4. Dublino → □ □ L A □ D □
5. Washington → S □ □ □ I □ N I □ □
6. Nuova Delhi → □ N □ I □
7. Pechino → □ □ □ A

### Tedesco...?!

### CURIOSITÀ



Perché in italiano si dice *Germania* ma... *tedesco*?! Perché *Germania* è di origine latina, invece *tedesco* viene dall'antica parola gotica *thiuda* (come *deutsch* in... tedesco!).

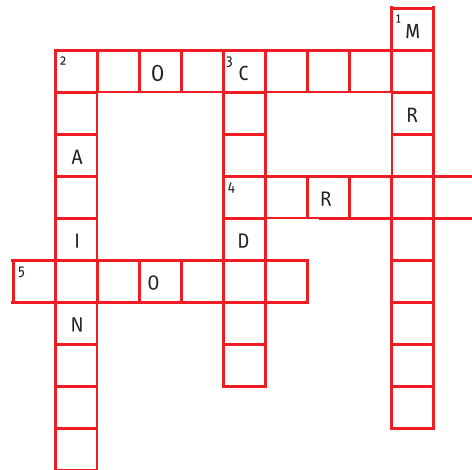
11 Completa il cruciverba.

#### ORIZZONTALI →

2. La capitale della Svezia.
4. Il continente con la Nigeria e il Kenya.
5. Asia = asiatico. Europa = ?

#### VERTICALI ↓

1. Mi chiamo Myriam, sono di Rabat, sono...
2. Il Paese con New York e San Francisco.
3. Un signore di Ottawa è...



### Americano: di dove?!

### CURIOSITÀ



In teoria *americano* significa: *nordamericano* + *sudamericano*, ma in Italia molto spesso significa *statunitense*. Per esempio: *il Presidente americano* = *il Presidente statunitense*.

## IN CLASSE

12 Che cosa o chi è utile per fare queste cose?

Completa le **PAROLE**.

1. per scrivere: □ E □ □ A
2. per leggere: □ □ B □ □
3. per leggere e scrivere: □ □ V □ G N □
4. per mettere altri oggetti: □ □ I □ O
5. per ascoltare l'italiano: □ □ S E □ □ A □ T □

# A1 LEZIONE 1

13 Guarda l'immagine e indica la quantità (il numero) di oggetti o persone, come nell'esempio.



OGGETTO	QUANTITÀ	OGGETTO	QUANTITÀ
tavolo		studente	
finestra		zaino	
studentessa		libro	
porta		insegnante	
sedia		lavagna	
mappa		quaderno	2

## DOMANDE E FRASI UTILI

14 Abbina espressioni e foto.

Come si scrive...? | Piacere! | Come, scusi? | Grazie!



1. \_\_\_\_\_



2. \_\_\_\_\_



3. \_\_\_\_\_



4. \_\_\_\_\_

Che...? Che cosa...?

Che significa? = Che cosa significa?

Nella lingua parlata, è possibile dire anche: Cosa significa?

CURIOSITÀ



15 Scrivi la domanda o la frase logica.

- \_\_\_\_\_ ▶ Mi chiamo Ester.
- \_\_\_\_\_ ▶ Prego!
- \_\_\_\_\_ ▶ Sono di Milano.
- \_\_\_\_\_ ▶ Piacere mio!
- \_\_\_\_\_ ▶ No, non sono italiana.
- \_\_\_\_\_ ▶ Si scrive M-A-R-T-I-N-I.
- \_\_\_\_\_ ▶ Si scrive A-N-N-A.
- \_\_\_\_\_ ▶ Significa yes in inglese.

16 Completa in modo logico.



Ciao,  
mi \_\_\_\_\_ Emilio,  
\_\_\_\_\_ italiano,  
sono \_\_\_\_\_ Napoli.  
Il mio cognome  
\_\_\_\_\_  
F-E-R-R-I.  
E \_\_\_\_\_  
\_\_\_\_\_ ti chiami?  
Piacere!

## RIPASSIAMO

17 Sottolinea l'opzione corretta.

- Ciao, sei uno **studente / studentessa** del corso di italiano?
  - ▶ **No, / Sì**, e tu?
- Sì, anch'io. Piacere.
  - ▶ Piacere **mio / io!**
- Come ti chiami?
  - ▶ Mehdi.
- **Dove / Come**, scusa, puoi ripetere?
  - ▶ Mehdi. E tu come ti **chiami / chiamo?**
- Rebecca. **Di / Da** dove sei, Mehdi?
  - ▶ **Tuniso / Tunisino.**
- Io sono americana.
  - ▶ Sei **brasilana / brasiliana**, argentina...?
- No, no, **Stati Uniti / statunitense!** Di Chicago.
  - ▶ **Scusi / Scusa**, Mehdi, hai una penna?
- ▶ Sì.
- **Grazie / Prego!**
- ▶ **Prego / Grazie.**



**18** Completa gli schemi, come nell'esempio.

✓ zero | buonasera | zaino | sei | arrivederci  
 salve | aula | dodici | russo | egiziano | Svezia  
 foglio | venti | buonanotte | lavagna | ciao  
 polacco | sedici | insegnante | Inghilterra



**SCUOLA:**



**PAESI E NAZIONALITÀ:**



**NUMERI:**


*zero*



**SALUTI:**

**19** Leggi il numero e completa il cruciverba, come nell'esempio. I numeri non sono in ordine.

- sette      significa *aula*
- ✓ sei      20 - 13 = ?
- uno      il Paese con Lisbona
- quattro    4 + 9 = ?
- tre      Europa + Asia + Oceania + America + Africa
- due      un saluto formale per la sera
- cinque    maschile di *studentessa*
- otto      un saluto formale quando vado via



**20** Completa ogni frase con tre opzioni, come nell'esempio.

sei | si dice | tu sei | una studentessa | ✓ libro  
 buongiorno | ti chiami | si scrive | ✓ quaderno  
 cinese | salve | ✓ foglio | ciao | di Pechino

1. Hai un libro / quaderno / foglio ?
2. \_\_\_\_\_, io sono Raffaella.
3. Come \_\_\_\_\_?
4. Sono \_\_\_\_\_.
5. \_\_\_\_\_ Stefano?

**21** Sottolinea la forma non corretta. Poi scrivi la forma corretta.

1. dodici | tredici | quattordici  
\_\_\_\_\_
2. africano | europeo | americano  
\_\_\_\_\_
3. buongiorno | buonasera | buonanotte  
\_\_\_\_\_
4. studente | studentessa | insegnanto  
\_\_\_\_\_
5. quindici | sedici | settedici  
\_\_\_\_\_
6. scusa | por favore | prego  
\_\_\_\_\_

**22** Completa i due dialoghi con le frasi della lista.



Io sono spagnolo.  
 Io sono Anja. Piacere!  
 Spagnolo... Di dove?  
 Bella, Barcellona!  
 Sì, e tu?  
 Piacere mio! Sei una studentessa?  
 Di Barcellona.

DIALOGO 1	DIALOGO 2
<ul style="list-style-type: none"> <li>● Ciao, mi chiamo Manuel, e tu?</li> <li>▶ _____</li> <li>● _____</li> <li>▶ _____</li> <li>● Anch'io.</li> </ul>	<ul style="list-style-type: none"> <li>● Sei argentino?</li> <li>▶ Sì, di Buenos Aires, e tu?</li> <li>● _____</li> <li>▶ _____</li> <li>● _____</li> <li>▶ _____</li> </ul>