ITALIANO BELLO

A2

Buon Natale!

IL LIBRO DELL'AVVENTO

Bello Books

Bello Books

Editore: Bello Books
Bello Books è la casa editrice di Italiano Bello

© 2022 Italiano Bello UG (haftungsbeschränkt)
Wapelfeld bei Hohenwestedt
eleonora@bellobooks.de
bellobooks.de
italiano-bello.com

Progetto editoriale: Eleonora De Zordi
Copertina: Freepik.com
Stampa: WIRmachenDRUCK GmbH
Printed in Germany

ISBN: 978-3-9824389-9-3

Tutti i diritti riservati.

ITALIANO BELLO

A2

Buon Natale!

IL LIBRO DELL'AVVENTO

Bello Books

1 LA CORONA DELL'AVVENTO

LA LEGGENDA DELLE QUATTRO CANDELE

Le quattro candele bruciano lentamente.

La prima dice: «Io sono **la pace**, ma gli uomini non mi vogliono. Preferiscono le armi[1] e la guerra[2].» E poi si spegne.

La seconda dice: «Io sono **la fede**, ma agli uomini non interesso. Non hanno bisogno di me!» Appena finisce di parlare, la candela si spegne.

Molto triste, la terza candela dice: «Io sono **l'amore**, ma gli uomini non capiscono la mia importanza. Spesso preferiscono odiare[3]!» E anche la terza candela si spegne.

In quel momento entra nella stanza un bambino e vede le tre candele spente. «Ma cosa fate! Dovete rimanere accese, io ho paura del buio[4]!» E inizia a piangere[5].

Allora la quarta candela dice: «Non piangere! Finché io sarò accesa, potremo sempre riaccendere le altre tre candele: io sono **la speranza**.»

Con gli occhi rossi e lucidi[6], il bambino prende la candela della speranza e riaccende tutte le altre.

[1] **l'arma** (pl. le armi)

[2] **la guerra** conflitto tra due Stati con le armi

[3] **odiare** il contrario di amare

[4] **il buio** quando non c'è luce

[5] **piangere** (pp pianto) quando escono le lacrime dagli occhi

[6] **gli occhi lucidi** occhi bagnati per avere pianto

ESERCIZI

1. Completa la storia scegliendo le parole corrette.

Le quattro candele bruciano lentamente. La prima dice: «Io sono la pace, ma **a)** ***i / gli*** uomini non mi vogliono. **b)** ***Preferisce / Preferiscono*** le armi e la guerra» E poi si spegne. La seconda dice: «Io sono la fede, ma agli uomini non interesso. Non hanno bisogno **c)** ***di / a*** me!» Appena **d)** ***finisce / inizia*** di parlare, la candela si spegne. Molto triste, la terza candela dice: «Io sono l' **e)** ***amare / amore***, ma gli uomini non capiscono la mia importanza. Spesso preferiscono **f)** ***odiare / ospitare***!» E anche la terza candela si spegne. In quel momento entra nella stanza un bambino e vede le tre candele **g)** ***spente / accese***. «Ma cosa fate! Dovete rimanere accese, io ho **h)** ***fame / paura*** del buio!» E inizia a piangere. Allora la quarta candela dice: «Non piangere! Finché io sarò accesa, potremo sempre riaccendere le altre tre candele: io sono la **i)** ***sperare / speranza***.» Con gli occhi **j)** ***rossi / rosso*** e lucidi, il bambino prende la candela della speranza e riaccende tutte le altre.

2. Che cosa simboleggiano le immagini? Collega.

1

2

3

4

LA PACE | LA SPERANZA | L'AMORE | LA FEDE

3. Collega i contrari.

1. la guerra	a. spegnere
2. acceso	b. odiare
3. accendere	c. la pace
4. la luce	d. il buio
5. amare	e. spento

2 L'ABETE

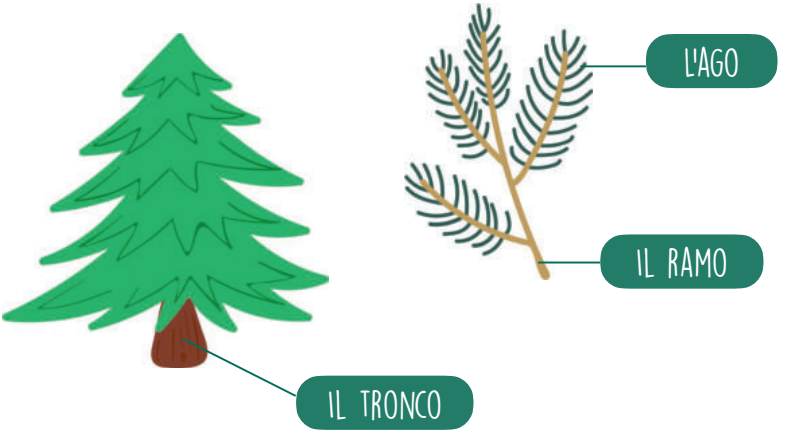

VERO O NON VERO? QUESTO È IL DILEMMA!

In Italia più della metà delle persone compra l'**abete sintetico**, non vero. Molti lo preferiscono per motivi **ecologici** ed **economici**: non si abbatte[1] nessun albero e si può riutilizzare per molti anni. In realtà, non tutti sono consapevoli[2] che gli **abeti veri** sono **più ecologici** di quelli sintetici.
Gli abeti veri hanno bisogno di cure[3]. Molte persone fanno l'albero di Natale già all'inizio di dicembre e, per gli abeti, un mese in casa è tanto; **non amano il caldo** e per questo perdono gli aghi. Gli abeti veri però, oltre ad essere più ecologici, hanno un grande **fascino naturale** e un **buon profumo**!

Alla fine, sono tanti gli italiani che ogni anno si chiedono: **abete vero o sintetico?**

[1] **abbattere** tagliare [2] **essere consapevole** sapere, essere informato [3] **la cura** attenzione, interessamento

ESERCIZI

1. **Scrivi le parole al posto giusto.**

il tronco | il ramo | l'ago



2. **Quali sono i pro e i contro dell'abete vero e di quello sintetico? Completa la tabella.**

	Abete vero	Abete sintetico
Pro		
Contro		

3. **E tu preferisci l'abete vero o l'abete sintetico? Perché?**

3 LA PALLINA DI NATALE

COLORI E MOTIVI

ROSSO

BIANCO

VERDE

AZZURRO

ARGENTO

ORO

A RIGHE

A POIS

NATALIZIO

ESERCIZI

1. Scrivi i colori e i motivi sotto le immagini.

a) _____

b) _____

c) _____

d) _____

e) _____

f) _____

g) _____

h) _____

i) _____

2. Inserisci la forma corretta dell'aggettivo.

a) Le palline del mio albero sono _____ (bianco) e _____ (azzurro).

b) A Natale indosso un paio di calze _____ (lungo) e _____ (verde).

c) Preferisci la candela _____ (dorato)* o quella _____ (argentato)?

d) Gli abeti sono _____ (alto) e _____ (verde), ma il tronco è _____ (marrone).

e) Ho comprato delle scarpe _____ (comodo) ed _____ (elegante).

f) Preferisci le palline _____ (verde) o quelle _____ (rosso)?

**Dorato* e *argentato* sono gli aggettivi corrispondenti ai colori *oro* e *argento*.

3. Quali colori preferisci per le palline dell'albero di Natale?

4 L'ALBERO DI NATALE

ADDOBBARE[1] L'ALBERO DI NATALE

Tradizionalmente gli italiani fanno l'albero di Natale e addobbano la casa l'**8 dicembre**, il giorno dell'**Immacolata,** e tolgono tutto il **6 gennaio**, il giorno dell'**Epifania.**

L'ALBERO DI NATALE DI GUBBIO

Nel paesino di **Gubbio**, in Umbria, c'è un grandissimo **albero di Natale di luci**. Si trova sul Monte Ingino, è alto 750 metri e ha 950 luci in totale. L'hanno realizzato per la prima volta nel 1981 ed è l'albero di Natale non naturale più grande del mondo!

[1] **addobbare** decorare

ESERCIZI

1. Scrivi le parole al posto giusto.

la ghirlanda | il puntale | addobbare | le palline | le luci

2. Rispondi alle domande.

a) Tradizionalmente quando fanno l'albero gli italiani?

_____

b) E quando lo tolgono? _____

c) Quanto è alto l'albero di Gubbio? _____

d) È un albero naturale? _____

3. Tu fai l'albero di Natale? Quando?

5 IL PRESEPIO (O PRESEPE)

In Italia i **presepi** non sono solo una tradizione, ma sono una vera e propria **arte**! I presepi possono essere grandi o piccoli, tradizionali o moderni, semplici o molto creativi. Possono rappresentare solo la natività, oppure anche tutto il mondo esterno, con case, taverne e tanti altri personaggi. I presepi si trovano nelle case, nelle chiese, sulle piazze e per le strade.

Famosissimi e bellissimi sono i **presepi napoletani.** A Napoli c'è addirittura una **via dei presepi**, la famosa via San Gregorio Armeno, dove si possono ammirare meravigliosi **presepi artigianali**[1].

Gesù Bambino si mette nel presepio la notte di Natale, non prima! I Re Magi invece si mettono il 6 gennaio, all'Epifania.

[1] **artigianali** fatti a mano

ESERCIZI

1. Collega le parole alle immagini corrispondenti.

LA STALLA

LA MANGIATOIA

L'ANGELO

L'ASINELLO

GIUSEPPE

GESÙ BAMBINO

IL BUE

MARIA

2. Indica se le frasi sono vere o false.

	VERO	FALSO
a) In Italia i presepi non sono una tradizione.	O	O
b) I presepi italiani sono sempre piccoli e tradizionali.	O	O
c) I presepi si trovano anche nelle chiese.	O	O
d) In via S. Gregorio Armeno posso comprare presepi fatti a mano.	O	O
e) Gesù Bambino si mette subito nel presepio.	O	O
f) I Re Magi si mettono nel presepio a Natale.	O	O

3. Anche tu fai il presepio? Preferisci i presepi tradizionali o più creativi?

6 SAN NICOLA

San Nicola è il **protettore dei bambini**. È stato proprio lui a dare origine alla figura di **Babbo Natale**!

A BARI

San Nicola è il **patrono**[1] della città di Bari. Per questo il 6 dicembre a Bari ci sono **grandi celebrazioni** con processioni[2] per il santo, si accende l'albero di Natale e si ammirano i fuochi d'artificio[3].

SAN NICOLA E I KRAMPUS

La tradizione di San Nicola che arriva nella notte tra il 5 e il 6 dicembre è diffusa solo in alcune zone d'Italia, in particolare in **Friuli** e in **Alto Adige**. San Nicola cammina per le vie della città e porta i doni[4] ai bambini. Ma il santo è accompagnato dai **Krampus**, creature malvagie che portano via i bambini cattivi...

[1] **il patrono** il santo della città

[2] **la processione** gruppo religioso di persone che camminano per la città con una statua o reliquia

[3] **i fuochi d'artificio**

[4] **il dono** il regalo

ESERCIZI

1. Metti in ordine le lettere e completa il testo.

San Nicola è il **a) (to|tet|pro|re)** _____ dei bambini. È stato proprio lui a dare **b) (o|ne|gi|ri)** _____ alla figura di Babbo Natale!

San Nicola è il **c) (tro|pa|no)** _____ della città di Bari. Per questo il 6 dicembre a Bari ci sono grandi celebrazioni con **d) (sio|ces|ni|pro)** _____ per il santo, si accende l'albero di Natale e si ammirano i fuochi d' **e) (cio|ar|fi|ti)** _____.

2. Completa il testo con i verbi al *presente*.

La tradizione di San Nicola che a) _____ (arrivare) nella notte tra il 5 e il 6 dicembre è diffusa solo in alcune zone d'Italia, in particolare in Friuli e in Alto Adige. San Nicola b) _____ (camminare) per le vie della città e c) _____ (portare) i doni ai bambini. Ma San Nicola è accompagnato dai Krampus, creature malvagie che d) _____ (portare) via i bambini cattivi...

3. Nel tuo Paese si festeggia San Nicola o conosci altri Paesi dove si festeggia?

7 LA CAMPANA

LA CAMPANELLA DI CAPRI

Capri è una delle isole più belle del mondo. La famosa **campanella di Capri**, o campanella di San Michele, è un **portafortuna** che si regala a **persone speciali**. È un ottimo regalo di Natale! Ma perché porta fortuna? Ecco la leggenda:

Sull'isola di Capri viveva **un pastorello** molto povero, senza padre, che non possedeva[1] niente, a parte una **pecorella**. Ma una sera, mentre il sole tramontava e lui raccoglieva dei fiori, **la sua pecorella è scomparsa[2].**
Disperato, l'ha chiamata a lungo e dopo un po' ha sentito il suono di una campanella. Allora è corso verso quel suono, ma non si è accorto[3] che stava andando verso un **burrone**[4]...
Per fortuna, una luce è apparsa[5] all'improvviso e il bambino si è fermato. Dalla luce è apparso **San Michele** su un cavallo bianco.
«Bimbo mio» ha detto il Santo, «prendi questa **campanella** e segui sempre il suo suono, perché ti salverà da ogni pericolo e realizzerà[6] ogni tuo desiderio.»
Il bambino ha ringraziato il Santo per il dono e poi ha ritrovato la sua pecorella. È tornato a casa e ha deciso di **regalare** la campanella a sua madre. Da quel giorno lui e la sua mamma hanno avuto una vita felice.

[1] **possedere** avere
[2] **scomparire** (pp. scomparso) non esserci più
[3] **accorgersi** (pp accorto) vedere, notare
[4] **il burrone** punto in cui la montagna finisce e puoi cadere
[5] **apparire** (pp apparso) il contrario di scomparire, esserci all'improvviso
[6] **realizzare** fare diventare vero

ESERCIZI

1. Inserisci i verbi al *passato prossimo* o all'*imperfetto*.
Alternativa più facile: inserisci i verbi al *presente*.

Sull'isola di Capri a) _____ (vivere) un pastorello molto povero, senza padre, che non b) _____ (possedere) niente, a parte una pecorella. Ma una sera, mentre il sole c) _____ (tramontare) e lui d) _____ (raccogliere) dei fiori, la sua pecorella e) _____ (scomparire).
Disperato, l' f) _____ (chiamare) a lungo e dopo un po' g) _____ (sentire) il suono di una campanella. Allora h) _____ (correre) verso quel suono, ma non i) _____ (accorgersi) che stava andando verso un burrone...
Per fortuna, una luce j) _____ (apparire) all'improvviso e il bambino k) _____ (fermarsi). Dalla luce l) _____ (apparire) San Michele su un cavallo bianco.
«Bimbo mio» m) _____ (dire) il Santo, «prendi questa campanella e segui sempre il suo suono, perché ti salverà da ogni pericolo e realizzerà ogni tuo desiderio.»
Il bambino n) _____ (ringraziare) il Santo per il dono e poi o) _____ (ritrovare) la sua pecorella. p) _____ (tornare) a casa e q) _____ (decidere) di regalare la campanella a sua madre. Da quel giorno lui e la sua mamma r) _____ (avere) una vita felice.

2. Diminutivo con -ello/a. Crea i diminutivi come nell'esempio.

Esempio: Una piccola fontana è una *fontanella*

a) Un piccolo pastore è un _____
b) Una piccola campana è una _____ *
c) Una piccola pecora è una _____
d) Un piccolo albero è un _____

*Attenzione a non confondere **la campanella**, una piccola campana, con **il campanello** della porta!

8 L'IMMACOLATA

L'8 dicembre è il giorno dell'**Immacolata Concezione** (oppure: la Madonna), un **giorno festivo**. Si festeggia Maria, che è nata senza peccato, quindi *immacolata*.

L'8 DICEMBRE A ROMA

A Roma c'è una bella tradizione: **la colonna dell'Immacolata** di piazza Mignanelli, accanto a piazza di Spagna, riceve tanti bellissimi fiori!

I primi a donare i fiori alla Madonna sono i **vigili del fuoco**. Con un'autoscala raggiungono la statua, che si trova in cima a una **colonna** alta più di **11 metri**, e appoggiano[1] una **ghirlanda di fiori** sul suo braccio.

Dopo i vigili del fuoco, anche il **Papa** rende omaggio[2] alla statua della Vergine Maria.

[1] **appoggiare** mettere [2] **rendere omaggio** onorare, celebrare

ESERCIZI

1. Segna con una crocetta l'opzione corretta.

1) L'8 dicembre in Italia è un giorno festivo. Che cosa significa?

a) È festa e non si lavora
b) Si lavora e si va a scuola
c) Solo i cristiani non lavorano

2) *Immacolata* vuol dire che Maria…

a) non muore
b) è senza peccato
c) ha fede

3) A Roma la colonna dell'Immacolata riceve…

a) tante preghiere
b) tanti addobbi natalizi
c) tanti fiori

4) I vigili del fuoco…

a) sono i primi a dare il loro dono alla Madonna
b) aiutano il Papa a salire sulla colonna
c) mettono la statua sulla colonna

2. Che cosa fanno gli italiani l'8 dicembre tradizionalmente?

Fanno l'albero di Natale

Vanno a sciare

Fanno i biscotti

9 I Biscotti

Ingredienti per i biscotti di pan di zenzero

La farina 00

Il burro

Le uova

Il miele

Lo zucchero

Lo zucchero a velo

Il sale

Il bicarbonato

La noce moscata

Lo zenzero in polvere

La cannella in polvere

I chiodi di garofano macinati

Guarda la ricetta online

ESERCIZI

1. Scrivi i nomi degli ingredienti sotto l'immagine corrispondente.

il burro | lo zucchero | il sale | lo zenzero in polvere | il miele | la farina 00 | la cannella in polvere | le uova | lo zucchero a velo | la noce moscata | i chiodi di garofano macinati | il bicarbonato

a)

b)

c)

d)

e)

f)

g)

h)

i)

j)

k)

l)

10 BABBO NATALE

Nome: Babbo Natale

Indirizzo: Villaggio di Babbo Natale, Polo Nord

Capelli: Bianchi **Occhi**: Azzurri

Anni: Tanti **Altezza**: 1,90 m

Segni particolari: La risata *Oh Oh Oh!*

Professione: Costruttore[1] e distributore[2] di giocattoli[3]

Hobby: Giocare a palle di neve con i folletti

[1] **il costruttore** persona che costruisce

[2] **il distributore** persona che distribuisce, porta

[3] **il giocattolo** oggetto con cui gioca un bambino

ESERCIZI

1. Come si dice in italiano? Scrivi le parole corrispondenti.



2. Completa inserendo i tuoi dati.

Nome: _____

Indirizzo: _____

Capelli: _____ **Occhi**: _____

Anni: _____ **Altezza**: _____

Segni particolari: _____

Professione: _____

Hobby: _____

11 LA LETTERINA

Scritta da una bambina di una scuola elementare.

[1] **birichino** bambino vivace e disubbidiente (non fa quello che gli dicono di fare)

[2] **ubbidiente** fa quello che gli dicono di fare

[3] **la fiaba** racconto per bambini (es. Hänsel e Gretel)

ESERCIZI

1. **Scrivi 3 cose che vorresti ricevere a Natale.**

12 LA RENNA

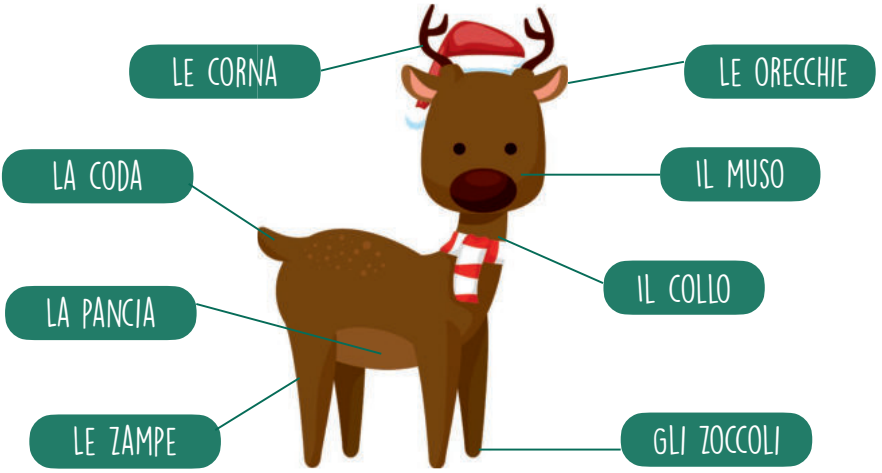

LA RENNA RUDOLPH

In un paese lontano lontano, nel freddo Nord, dove la neve è più bianca e le notti più lunghe, c'è un piccolo **villaggio di renne**. Alcune di queste renne aiutano Babbo Natale a portare i regali a tutti i bambini. Qui vive anche il piccolo **Rudolph**, che è una renna molto particolare: tutte le renne hanno il naso marrone, invece Rudolph ha **il naso rosso e luminoso**! Il suo naso così luminoso può essere molto utile, per esempio se la notte di Natale c'è una nebbia molto fitta…

Leggi la storia di Rudolph online

ESERCIZI

1. Collega le parole alle parti del corpo della renna.

LE CORNA

GLI ZOCCOLI

LE ORECCHIE

LA CODA



IL MUSO

LA PANCIA

LE ZAMPE

IL COLLO

2. Completa il testo scegliendo le parole corrette.

a) ***In / A*** un paese lontano lontano, nel freddo Nord, dove la neve è più bianca e le notti più **b)** ***lunghi / lunghe***, c'è un piccolo villaggio **c)** ***da / di*** renne. Alcune di queste renne aiutano Babbo Natale **d)** ***da / a*** portare i regali a tutti i bambini.

Qui vive anche il piccolo Rudolph, che è una renna **e)** ***molto / molta*** particolare: **f)** ***tutti / tutte*** le renne hanno il naso marrone, invece Rudolph ha il naso rosso e luminoso! Il suo naso così luminoso **g)** ***vuole / può*** essere molto utile, per esempio se la notte **h)** ***di / da*** Natale c'è una nebbia molto fitta…

3. Cosa fa la renna?

a) Costruisce la slitta
b) Traina la slitta
c) Riceve la slitta

13 SANTA LUCIA

Santa Lucia, la **santa della luce**, è una **martire cristiana** del III secolo. Secondo la leggenda, portava cibo e aiuti ai cristiani che si nascondevano dai soldati dell'impero romano. Usava una **corona di candele** per illuminare la sua strada e avere le mani libere per portare più cibo possibile.

SANTA LUCIA IN SICILIA

In Italia si festeggia Santa Lucia soprattutto in **Sicilia**, a **Siracusa**, il paese d'origine della santa. Qui viene organizzata una grande processione con una statua d'argento di Santa Lucia, in cui si trovano le sue reliquie.

SANTA LUCIA NEL NORD ITALIA

Anche in alcune province del Nord Italia si festeggia Santa Lucia. I bambini le scrivono una **letterina**, come a Babbo Natale, e nella notte tra il 12 e il 13 dicembre lei arriva con il suo asinello e porta dei piccoli regali.

Santa Lucia bella
per i bimbi sei una stella
porta dolci e doni
a tutti i bimbi buoni
ma i regali più belli
portali ai poverelli

ESERCIZI

1. Segna con una crocetta l'opzione corretta.

1) Santa Lucia è la santa
a) della pace
b) della neve
c) della luce

2) Secondo la leggenda, Santa Lucia
a) regalava candele
b) aiutava i soldati romani
c) portava da mangiare ai cristiani

3) A Siracusa il 13 dicembre c'è una processione con
a) la statua della Santa
b) delle bambine vestite di bianco
c) una donna vestita da Santa Lucia con un asinello

4) Nel Nord Italia Santa Lucia
a) porta dei doni agli asini
b) porta dei doni ai bambini buoni
c) porta dei doni alle donne

2. Completa la filastrocca di Santa Lucia. Le parole fanno rima!

poverelli | bella | stella | doni | belli | buoni

Santa Lucia _____
dei bimbi tu sei la _____
porta dolci e _____
a tutti i bimbi _____
ma i regali più _____
portali ai _____

3. Nel tuo Paese si festeggia Santa Lucia o conosci altri Paesi dove si festeggia?

14 IL PANETTONE

LA LEGGENDA DEL PANETTONE

È la notte di Natale del 1495 e alla corte di Ludovico il Moro, a **Milano**, succede una tragedia: **il cuoco dimentica il dolce natalizio nel forno**! Il dolce è completamente bruciato e non ci sono gli ingredienti per farne un altro… Che cosa può fare?

Il suo aiutante, lo sguattero[1] **Toni**, guarda nella credenza[2]: sono rimasti solo **farina**, **uova**, **burro**, **zucchero** e un po' di **uva passa**. Allora prende tutti gli ingredienti, forma un bell'impasto e poi lo mette nel forno. Tutti gli invitati sono davvero entusiasti del nuovo dolce!

E così nasce il **pan del Toni,** diventato poi il **panettone**.

[1] **lo sguattero** ragazzo che lava i piatti

[2] **la credenza** armadio della cucina

ESERCIZI

1. Che cosa contiene il panettone? Completa.

a) la frutta _____

b) l'uva _____

2. Completa la leggenda scegliendo le parole corrette.

È la notte di Natale del 1495 e alla corte di Ludovico il Moro, a Milano, **a)** ***succede / prende*** una tragedia: il cuoco **b)** ***aspetta / dimentica*** il dolce natalizio nel forno! Il dolce è completamente **c)** ***asciutto / bruciato*** e non ci sono gli ingredienti per farne un altro… Che cosa può fare?

Il suo aiutante, ***d) lo sguattero / il postino*** Toni, guarda nella **e)** ***credenza / lavastoviglie*** : sono rimasti solo farina, uova, burro, zucchero e un po' di **f)** ***uva / uova*** passa. Allora prende tutti **g)** ***i mobili / gli ingredienti***, forma un bell'impasto e poi lo mette nel **h)** ***forno / lavandino***. Tutti gli invitati sono davvero entusiasti del nuovo dolce!

E così **i)** ***muore / nasce*** il Pan del Toni, diventato poi il Panettone.

3. Hai mai mangiato il panettone? Ti piace?

15 IL PANDORO

A FORMA DI STELLA

SENZA UVA PASSA E FRUTTA CANDITA

Anche il pandoro è un dolce che ha origine nel Nord Italia, a **Verona**. A differenza del panettone è **a forma di stella** e tipicamente non ha né l'uva passa né la frutta candita. Il panettone e il pandoro sono dolci molto simili, ma qual è **il più buono?** È una vera **sfida**. Ogni anno a Natale l'Italia si divide in due: **team panettone** e **team pandoro**!

IL TORRONE

Un altro dolce italiano tipico di Natale è il **torrone**, a base di uova, miele, zucchero e mandorle. Il torrone può essere **duro** o **morbido** e ne esistono diverse **varietà regionali**: particolarmente famosi sono il torrone di Cremona, di Benevento, siciliano e sardo.

ESERCIZI

1. Panettone o pandoro? Inserisci le parole nella tabella al posto giusto.

di Verona | di Milano | forma di stella | forma rotonda |
con la frutta candita | senza frutta candita | con l'uva passa | senza uva passa

Panettone	Pandoro

2. Completa il testo inserendo le parole mancanti.

siciliano | zucchero | torrone | regionali | morbido

Un altro dolce italiano tipico di Natale è il a) _____, a base di uova, miele, b) _____ e mandorle. Il torrone può essere duro o c) _____ e ne esistono diverse varietà d) _____: particolarmente famosi sono il torrone di Cremona, di Benevento, e) _____ e sardo.

3. Completa il dialogo con i pronomi oggetto diretto e la desinenza corretta.

Esempio: *Hai comprato la frutta? Sì, **l'**ho comprat**a**.*

- Hai comprato il pandoro?
- Certo che __ ho comprat__ .
- E la panna fresca?
- Sì, ___ ho comprat___.
- E i lamponi?
- Sì, sì, __ ho comprat___ .
- E le uova?
- Oh no, ___ ho dimenticat___ !

4. Hai mai mangiato il pandoro o il torrone? Ti piacciono?

16 IL VISCHIO

LA LEGGENDA DEL VISCHIO

Freya, **la dea dell'amore**, aveva due figli, **Balder**, buono e generoso, e **Loki**, cattivo e invidioso. Loki voleva uccidere il fratello e quando Freya lo ha saputo, ha chiesto a tutti gli animali e a tutte le piante di proteggere Balder. Purtroppo si è dimenticata di chiederlo alla pianta del **vischio**, così Loki ha utilizzato proprio questa pianta per creare la freccia[1] con cui **ha ucciso**[2] **suo fratello**.

La dea Freya, vedendo il figlio morto, ha iniziato a piangere disperatamente e le sue lacrime, come per magia, si sono trasformate in **bacche bianche**. Quando hanno toccato il corpo di Balder, **lui è tornato in vita**. Per la grande felicità, la dea Freya ha baciato tutte le persone che sono passate sotto il vischio.

Così è nata la tradizione di baciarsi sotto il vischio a Natale: è simbolo di **amore eterno**!

[1] **la freccia**

[2] **uccidere** fare morire

ESERCIZI

1. Passato prossimo: essere o avere? Scegli la forma corretta.

Freya, la dea dell'amore, aveva due figli, Balder, buono e generoso, e Loki, cattivo e invidioso. Loki voleva uccidere il fratello e quando Freya lo **a)** ***è saputo / ha saputo***, ha chiesto a tutti gli animali e a tutte le piante di proteggere Balder.

Purtroppo **b)** ***si è dimenticata / si ha dimenticato*** di chiederlo alla pianta del vischio, così Loki ha utilizzato proprio questa pianta per creare la freccia con cui **c)** ***ha ucciso / è ucciso*** suo fratello.

La dea Freya, vedendo il figlio morto, ha iniziato a piangere disperatamente e le sue lacrime, come per magia, **d)** ***si sono trasformate / si hanno trasformato*** in bacche bianche. Quando hanno toccato il corpo di Balder, lui **e)** ***ha tornato / è tornato*** in vita. Per la grande felicità, la dea Freya **f)** ***è baciato / ha baciato*** tutte le persone che **g)** ***hanno passato / sono passate*** sotto il vischio.

Così **h)** ***è nata / ha nato*** la tradizione di baciarsi sotto il vischio a Natale: è simbolo di amore eterno!

2. Completa le frasi con i verbi riflessivi al *passato prossimo*.

a. I due ragazzi _____ (baciarsi) sotto il vischio.
b. Le lacrime _____ (trasformarsi) in bacche bianche.
c. La mattina di Natale io e i miei figli _____ (svegliarsi) presto.
d. _____ (divertirsi/io) molto a fare l'albero di Natale insieme alla mia famiglia.

3. Anche nel tuo Paese è tradizione baciarsi sotto il vischio?

17 L'AGRIFOGLIO

L'AGRIFOGLIO E L'UCCELLINO

L'inverno sta per arrivare, il vento è **freddo** e gli alberi hanno perso quasi tutte le loro foglie. Nel bosco, tutti gli uccelli partono per luoghi più caldi. Rimane solamente un **uccellino**, troppo giovane e debole per fare un viaggio così lungo.

Arriva dicembre e **nevica**. L'uccellino ha **freddo** e **fame**. Il suo nido[1] non è abbastanza caldo e non riesce a trovare da mangiare. Un giorno, mentre sta cercando qualcosa da mangiare, arriva a una **casetta**. Intorno alla casetta ci sono molti alberi e piante. Tutti sono senza foglie, tranne uno. Questa pianta ha le **foglie verdi** ed è piena di **bacche rosse**.

«Ti prego» dice l'uccellino, «non **perdere** le tue foglie e le tue bacche, altrimenti muoio di fame e di freddo.»

L'agrifoglio sente la preghiera[2] dell'uccellino e si rivolge[3] al **vento invernale**. Il vento invernale risponde: «Non preoccuparti, ti prometto che non perderai mai le tue foglie e potrai essere un riparo[4] per questo uccellino fino a primavera.»

E così da quel giorno l'agrifoglio non perde mai le sue **foglie verdi** e le sue **bacche rosse** e aiuta i piccoli uccellini a trovare **cibo** e **riparo** anche in inverno.

[1] **il nido** la casa degli uccelli
[2] **la preghiera** domanda, richiesta
[3] **rivolgersi** parlare
[4] **il riparo** un luogo che protegge dal freddo, dalla neve e simili

ESERCIZI

1. Completa la storia scegliendo le parole corrette.

L'inverno sta per arrivare, il vento è **a)** ***caldo / freddo*** e gli alberi hanno **b)** ***perso / preso*** quasi tutte le loro foglie. Nel bosco, tutti gli uccelli partono **c)** ***a / per*** luoghi più caldi. Rimane solamente un uccellino, troppo giovane e debole per fare un viaggio così **d)** ***breve / lungo***.

Arriva dicembre e nevica. L'uccellino ha freddo e **e)** ***fame / tempo***. Il suo nido non è abbastanza caldo e non riesce a trovare da mangiare. Un giorno, mentre sta cercando qualcosa **f)** ***da / a*** mangiare, arriva a una casetta. Intorno alla casetta ci sono molti alberi e piante. Tutti sono senza foglie, tranne uno. Questa pianta ha le **g)** ***foglie / rami*** verdi ed è piena di **h)** ***frutti / bacche*** rosse.

«Ti prego» dice l'uccellino, «non perdere le tue foglie e le tue bacche, altrimenti **i)** ***vivo / muoio*** di fame e di freddo.»

L'agrifoglio **j)** ***guarda / sente*** la preghiera dell'uccellino e si rivolge al vento invernale. Il vento invernale risponde: «Non preoccuparti, ti prometto che non perderai mai le **k)** ***tue / tua*** foglie e potrai essere un riparo per questo uccellino fino a primavera.»

E così da quel giorno l'agrifoglio non perde mai le sue foglie **l)** ***verdi / verde*** e le sue bacche **m)** ***rossi / rosse*** e aiuta i piccoli uccellini a trovare cibo e riparo anche in inverno.

2. Collega le frasi.

a. Arriva l'inverno, per questo gli uccelli	1. arriva a una casetta.
b. In inverno le piante	2. partono per luoghi più caldi.
c. L'uccellino ha fame, per questo	3. cerca da mangiare.
d. Mentre sta cercando da mangiare	4. perdono le foglie.

18 I MERCATINI DI NATALE

In **Trentino-Alto Adige,** la regione che confina con l'Austria, ci sono i mercatini di Natale **più belli d'Italia**! Questo è quindi il momento perfetto per visitare questa regione.

Bolzano è il capoluogo dell'Alto Adige ed è il simbolo dei mercatini di Natale in Italia. In questa città le lingue ufficiali sono l'italiano e il tedesco. I mercatini si trovano in **Piazza Walther**, che ogni anno si trasforma in un **luogo magico** con casette di legno e luci e dove si respira un gradevole profumo di **cannella**. Qui puoi passeggiare tra le meravigliose bancarelle e assaggiare piatti tipici come le **frittelle di mele** e lo **strudel** e bere un buon **vin brulé**.

LE FRITTELLE DI MELE

LO STRUDEL

ESERCIZI

1. Indica se le frasi sono vere o false.	VERO	FALSO
a) I mercatini del Trentino-Alto Adige sono i più belli d'Italia.	O	O
b) Il Trentino-Alto Adige si trova nel Sud Italia.	O	O
c) A Bolzano si parla solo l'italiano.	O	O
d) Ai mercatini di Bolzano si possono assaggiare piatti locali.	O	O
e) Ai mercatini di Bolzano si può bere il vin brulé.	O	O

2. Come si chiamano questi dolci? Completa.

a) le _____ di mele

b) lo _____

3. Cosa faresti ai mercatini di Bolzano? Completa il testo con i verbi al *condizionale*. Alternativa più facile: completa il testo con i verbi al *passato prossimo*.

a) _____ (andare/io) ai mercatini di Natale con i miei amici Aldo e Sonia. b) _____ (camminare/noi) fra le bancarelle e c) _____ (mangiare/noi) le frittelle di mele. Aldo d) _____ (assaggiare) anche uno strudel. e) _____ (comprare/io) un piccolo souvenir. Aldo e Sonia f) _____ (bere) un vin brulé, io invece g) _____ (prendere) una cioccolata calda. h) _____ (divertirsi/noi) molto!

19 IL VIN BRULÉ

LA RICETTA DEL VIN BRULÉ

Ingredienti:
100 g di zucchero, 2 stecche di cannella, 5 bacche di ginepro, 8 chiodi di garofano, un anice stellato, un pizzico di noce moscata, la scorza di un limone e di un'arancia, un litro di vino rosso corposo.

1. Per preparare il vin brulé per 4 persone, prendete una pentola d'acciaio e mettete dentro tutti gli ingredienti.
2. Mettete la pentola sul fuoco e fate bollire.
3. Mescolate e lasciate cuocere a fuoco dolce per 5 minuti. Lo zucchero deve sciogliersi[1] completamente.
4. Avvicinate[2] una fiamma al vino e date fuoco, ma attenzione a non scottarvi[3]! La fiamma si deve spegnere da sola.
5. Filtrate il vostro vin brulé attraverso un colino[4] e servite.

[1] **sciogliersi** diventare liquido
[2] **avvicinare** mettere vicino
[3] **scottarsi** farsi male con il fuoco
[4] **il colino**

ESERCIZI

1. Collega le parole alle immagini corrispondenti.

L'ARANCIA

LE BACCHE DI GINEPRO

L'ANICE STELLATO

I CHIODI DI GAROFANO

LE STECCHE DI CANNELLA

2. Metti in ordine la ricetta del vin brulé.

- Mettete la pentola sul fuoco e fate bollire.
- Avvicinate una fiamma al vino e date fuoco, ma attenzione a non scottarvi!
- Mescolate e lasciate cuocere a fuoco dolce per 5 minuti.
- Filtrate il vostro vin brulé attraverso un colino a maglie fittissime e servite.
- Per preparare il vin brulé, prendete una pentola d'acciaio e mettete dentro tutti gli ingredienti.

3. Trasforma la ricetta del punto 2. dall'imperativo *voi* all'imperativo *tu*.

Esempio: *Mettete* la pentola sul fuoco > *Metti* la pentola sul fuoco.

Alternativa più facile: scrivi la ricetta al *presente*, in prima persona.

Esempio: *Mettete* la pentola sul fuoco > *Metto* la pentola sul fuoco.

4. Ti piace il vin brulé? Quando e dove lo bevi?

20 LA STELLA COMETA

LA STORIA DEI TRE RE MAGI

Una notte tre Magi, saggi[1] astrologi di nome **Gaspare, Baldassarre** e **Melchiorre**, vedono in cielo una nuova stella, molto grande e luminosa. È la **stella cometa**. Loro sanno cosa vuol dire: è nato un nuovo re.

Così si mettono in viaggio per portargli dei ricchi doni. Ma vicino a Gerusalemme non vedono più la stella, allora chiedono informazioni al **re Erode**. Erode non sa niente di questo nuovo re e la notizia non gli piace per niente, perché lui vuole essere l'unico sovrano[2]. Però dice ai Magi: «Avvisatemi quando lo trovate, perché anch'io voglio portargli dei doni!»

La stella riappare e i Magi arrivano a **Betlemme**, dove la stella illumina una grotta. Dentro c'è **Gesù Bambino**. I Magi capiscono subito, nonostante il luogo semplice e povero, che quel bambino è il Re dei Re. Gli donano **oro**, **incenso** e **mirra**, simboli di **regalità**, **divinità** ed **eternità**.

Quella notte i Magi sognano un **angelo** che gli dice di non tornare da Erode durante il viaggio di ritorno, perché lui non vuole portare dei doni al Bambino, ma vuole ucciderlo per essere l'unico re. Così i Magi tornano a casa facendo una via diversa.

[1] **saggio** sa molte cose

[2] **sovrano** re

ESERCIZI

1. La storia dei tre re Magi. Nella storia ci sono 5 verbi e 5 articoli (determinativi e indeterminativi) sbagliati. Riesci a trovarli tutti?

Una notte tre Magi, saggi astrologi di nome Gaspare, Baldassarre e Melchiorre, vedono in cielo una nuova stella, molto grande e luminosa. È la stella cometa. Loro sa cosa vuol dire: è nato un nuovo re. Così si mettono in viaggio per portargli dei ricchi doni. Ma vicino a Gerusalemme non vedono più le stella, allora chiedono informazioni al re Erode. Erode non so niente di questo nuovo re e la notizia non gli piace per niente, perché lui vuole essere il unico sovrano. Però dice ai Magi: «Avvisatemi quando lo trovate, perché anch'io voglio portargli dei doni!» La stella riappare e i Magi arriviamo a Betlemme, dove la stella illumina un grotta. Dentro c'è Gesù Bambino. Gli Magi capisce subito, nonostante il luogo semplice e povero, che quel bambino è il Re dei Re. Gli donano oro, incenso e mirra, simboli di regalità, divinità ed eternità. Quella notte i Magi sognano un angelo che gli dice di non tornare da Erode durante lo viaggio di ritorno, perché lui non vuole portare dei doni al Bambino, ma vuoi ucciderlo per essere l'unico re. Così i Magi tornano a casa facendo una via diversa.

2. Completa il testo inserendo le parole mancanti.

anziano | oro | divinità | stella | mirra

I re Magi arrivano da Gesù il 6 gennaio, il giorno dell'Epifania. Sono guidati dalla a) _____ cometa. Melchiorre è il più b) _____ dei tre Magi. Dona a Gesù l' c) _____, simbolo di regalità. Gaspare, signore di Saba, dona a Gesù l'incenso, simbolo di d) _____. Baldassarre dona a Gesù la e) _____, simbolo di eternità.

21 LA STELLA DI NATALE

LA LEGGENDA DELLA STELLA DI NATALE

Una **bambina povera** viveva in una piccola città **messicana**. La bambina credeva in Dio e amava il Natale. Ma la notte di Natale era molto triste e piangeva, perché la sua famiglia non aveva soldi e lei non aveva **niente da donare** a Gesù Bambino.

Ma all'improvviso è apparso un angelo e le ha detto: «Non piangere, non essere triste! Raccogli le piante che trovi ai lati della strada e portale a Gesù. Gesù è contento di qualsiasi[1] dono, anche il più **semplice**.»

La bambina era un po' confusa: erano solo delle **erbacce**[2]! Ma aveva fede, così ha raccolto le piante e ha realizzato un bel bouquet. Poi l'ha portato in chiesa e l'ha appoggiato vicino al **presepio**. Immediatamente le erbacce si sono trasformate in grandi e meravigliosi **fiori rossi**. *Un miracolo!* Hanno pensato meravigliati tutti i presenti.

Da quel momento i messicani chiamano queste piante **i fiori della Santa notte** e in tutto il mondo sono diventati simboli del Natale.

[1] **qualsiasi** ogni

[2] **l'erbaccia** erba brutta

ESERCIZI

1. Inserisci i verbi al *passato prossimo* o all'*imperfetto*.
Alternativa più facile: inserisci i verbi al *presente*.

Una bambina povera a) _____ (vivere) in una piccola città messicana. La bambina b) _____ (credere) in Dio e c) _____ (amare) il Natale. Ma la notte di Natale d) _____ (essere) molto triste e e) _____ (piangere), perché la sua famiglia non f) _____ (avere) soldi e lei non g) _____ (avere) niente da donare a Gesù Bambino.

Ma all'improvviso h) _____ (apparire) un angelo e le i) _____ (dire): «Non piangere, non essere triste! Raccogli le piante che trovi ai lati della strada e portale a Gesù. Gesù è contento di qualsiasi dono, anche il più semplice.»

La bambina j) _____ (essere) un po' confusa: k) _____ (essere) solo delle erbacce! Ma l) _____ (avere) fede, così m) _____ (raccogliere) le piante e n) _____ (realizzare) un bel bouquet. Poi l' (lo) o) _____ (portare) in chiesa e l' (lo) p) _____ (appoggiare) vicino al presepio. Immediatamente le erbacce q) _____ (trasformarsi) in grandi e meravigliosi fiori rossi. *Un miracolo!* r) _____ (pensare) meravigliati tutti i presenti.

Da quel momento i messicani chiamano queste piante *i fiori della Santa notte* e in tutto il mondo sono diventati simboli del Natale.

2. Peggiorativo con -accio/a. Crea i peggiorativi.

Esempio: Un libro brutto = un *libraccio*

a) Quest'erba non è bella e fa morire i miei fiori. È un' _____
b) Oggi c'è brutto tempo, c'è il temporale e un forte vento. Oggi c'è un _____
c) Il tuo amico ha davvero un brutto carattere. Ha un _____
d) Questo posto è brutto e pericoloso. È un _____

22 IL PUPAZZO DI NEVE

UN'AMICIZIA SENZA FINE

Prima guarda il video online

È inverno e una bambina di nome Lily fa un bel **pupazzo di neve** nel suo giardino. Mette una bella carota arancione per il naso, due **bottoni** per gli occhi e due **rametti** per le braccia. Magicamente, il pupazzo prende vita: si muove e inizia a giocare con la bambina. Di sera, quando la luce della casa illumina il giardino e la staccionata[1] di legno, il pupazzo di neve **crea delle ombre** con le sue mani e racconta **storie** avvincenti. A Lily piacciono moltissimo le storie del pupazzo di neve.

Poi arriva la primavera e il pupazzo inizia a **sciogliersi**. Ma Lily ha un'idea: va nel garage e mette il pupazzo di neve nel vecchio **frigorifero**! Così, anno dopo, in inverno Lily tira fuori il suo amico dal frigorifero e giocano insieme. La sera Lily si siede in giardino e guarda le **storie** che il pupazzo di neve crea con le ombre delle sue mani.

Gli anni passano, Lily diventa una donna e **non ha più tempo** per giocare con il suo amico. Lui è sempre nel frigorifero e la aspetta, ma lei **si è dimenticata** di lui. Ma una sera, in ufficio, una lampada cade vicino alla sua **pallina di vetro con la neve** e sul muro appare l'ombra di un **pupazzo di neve**. All'improvviso Lily si ricorda del suo amico e corre a casa. Apre la porta del vecchio frigorifero e lui è ancora lì: un po' **ghiacciato**, ma felicissimo di rivederla. Vanno in giardino e lui racconta una nuova storia con le ombre delle sue mani, ma questa volta insieme a loro c'è qualcun altro: la **figlia** di Lily.

[1] **la staccionata** struttura di legno intorno al giardino

46

ESERCIZI

1. Scrivi le parole al posto giusto.

il rametto | il bottone | la carota | la palla di neve | la sciarpa | il berretto di lana



2. Rispondi alle domande.

a) Che cosa fa la bambina in giardino?
b) Che cosa fa il pupazzo di neve di sera?
c) Che cosa fa Lily quando arriva la primavera?
d) Cosa succede quando Lily diventa una donna?
e) Cosa vede Lily una sera in ufficio?
f) Alla fine chi c'è insieme a Lily e al pupazzo di neve?

23 IL CAMINO

CANZONE DI NATALE: A NATALE PUOI

A Natale puoi
fare quello che non puoi fare mai

Ascolta la canzone online

ESERCIZI

1. Collega le parole alle immagini corrispondenti.

LA GHIRLANDA

LA FINESTRA

LA CALZA

IL FUOCO

LA NEVE

IL CAMINO

IL TAPPETO

IL GATTO

2. Cosa si fa a Natale? Completa le frasi con il *si impersonale*. Inventa un'altra frase!

a) A Natale _____ (stare) con la famiglia.

b) A Natale _____ (mangiare) il panettone.

c) A Natale _____ (aprire) i regali.

d) A Natale _____ (divertirsi)!

e) A Natale _____

3. Ascolta le diverse versioni della canzone „A Natale puoi" che trovi online. Quale preferisci? Perché?

Esercizi extra sulla canzone online

24 IL REGALO

IL CENONE DELLA VIGILIA

Alcune famiglie amano fare **il cenone della vigilia**, altre preferiscono il **pranzo di Natale**. Il menu tradizionale del **cenone** è a base di **pesce**. Ecco un esempio di menu: come antipasto un **cocktail di gamberi**, come primo un piatto di **tagliatelle al salmone**, come secondo **baccalà al pomodoro** e infine **frutta**, **panettone** e **pandoro**. Buon appetito!

L'ANTIPASTO — IL PRIMO — IL SECONDO — IL DOLCE

Piatti tipici di Natale online

BABBO NATALE ARRIVA DI NOTTE

Mentre i bambini dormono, Babbo Natale scende dal camino e **lascia i regali sotto l'albero**. Per lui e le sue renne i bambini hanno lasciato dei **biscotti** e un **bicchiere di latte**. Ecco perché ha una pancia così grande, mangia sempre biscotti! La mattina del **25 dicembre** i bambini si svegliano e **aprono i regali**. Per i bambini è un'emozione unica!

IL VIDEOGIOCO

LE COSTRUZIONI

LA MACCHININA

LA BAMBOLA

ESERCIZI

1. Collega le parole alle immagini corrispondenti.

L'ANTIPASTO | IL PRIMO | IL SECONDO | IL DOLCE

2. Qual è il tuo menu di Natale? Scrivi il tuo menu!

Antipasto: _____

Primo: _____

Secondo: _____

Dolce: _____

3. Indica se le frasi sono vere o false.	**VERO**	**FALSO**
a) In Italia Babbo Natale arriva quando i bambini dormono.	O	O
b) Babbo Natale entra dalla porta.	O	O
c) I bambini lasciano un panettone per Babbo Natale.	O	O
d) I bambini aprono i regali la mattina del 25 dicembre.	O	O

4. Inserisci il *pronome oggetto indiretto* adatto.

a) Che cosa regali a tuo figlio? _____ regalo una macchinina.

b) Che cosa regali a tua figlia? _____ regalo un videogioco.

c) Che cosa regali ai tuoi nipoti? _____ regalo delle costruzioni.

d) Che cosa regali alle figlie di tuo fratello? _____ regalo delle bambole.

e) Che cosa regali a me? _____ regalo un abbraccio!

SOLUZIONI

1 dicembre

1. a) gli | b) preferiscono | c) di | d) finisce | e) amore | f) odiare | g) spente | h) paura | i) speranza | j) rossi
2. a. l'amore | 2. la pace | 3. la speranza | 4. la fede
3. 1 c | 2 e | 3 a | 4 d | 5 b

2 dicembre

1. a) l'ago | b) il ramo | c) il tronco
2. Possibili risposte:
   Abete vero: Vantaggi: è più ecologico, ha un buon profumo, è naturale, ha più fascino | Svantaggi: Ha bisogno di cure, non può stare tanto tempo in casa, perde gli aghi
   Abete sintetico: Vantaggi: è pratico, non ha bisogno di cure, lo puoi riutilizzare | Svantaggi: è meno ecologico, non ha un buon profumo

3 dicembre

1. a) rosso | b) bianco | c) verde | d) azzurro | e) argento | f) oro | g) a righe | h) a pois | i) natalizio
2. a) bianche, azzurre | b) lunghe, verdi | c. dorata, argentata | d) alti, verdi, marrone | e) comode, eleganti | f. verdi, rosse

4 dicembre

1. a) addobbare | b) la ghirlanda | c) le luci | d) il puntale | e) le palline
2. a) L'8 dicembre, il giorno dell'Immacolata. | b) Il 6 gennaio, il giorno dell'Epifania. | c) È alto 750 metri. | d) No, è un albero di luci.

5 dicembre

1. Guarda l'immagine a pag. 8.
2. a) F | b) F | c) V | d) V | e) F | f) F

6 dicembre

1. a) protettore | b) origine | c) patrono | d) processioni | e) artificio
2. a) arriva | b) cammina | c) porta | d) si comportano

7 dicembre

1. *Passato prossimo e imperfetto:* a) viveva | b) possedeva | c) tramontava | d) raccoglieva | e) è scomparsa | f) ha chiamata | g) ha sentito | h) è corso | i) si è accorto | j) è apparsa | k) si è fermato | l) è apparso | m) ha detto | n) ha ringraziato | o) ha ritrovato | p) è tornato | q) ha deciso | r) hanno avuto
   Presente: a) vive | b) possiede | c) tramonta | d) raccoglie | e) si gira | f) chiama | g) sente | h) corre | i) si accorge | j) appare | k) si ferma | l) appare | m) dice | n) ringrazia | o) ritrova | p) torna | q) decide | r) hanno
2. a) pastorello | b) campanella | c) pecorella | d) alberello

8 dicembre

1. 1 a | 2 b | 3 c | 4 a
2. 1

9 dicembre

3. a) la farina 00 | b) il burro | c) le uova | d) il miele | e) lo zucchero | f) lo zucchero a velo | g) il sale | h) la noce moscata | i) lo zenzero in polvere | j) il bicarbonato | k) la cannella in polvere | l) i chiodi di garofano macinati

10 dicembre

1. a) le sopracciglia (sg. il sopracciglio) | b) i baffi | c) la giacca | d) i guanti (sg. il guanto) | e) gli stivali (sg. lo stivale) | f) il cappello (anche: il berretto) | g) i capelli | h) la barba | i) la cintura | j) i pantaloni

12 dicembre

1. Guarda l'immagine a pag. 15.
2. a) In | b) lunghe | c) di | d) a | e) molto | f) tutte | g) può | h) di
3. b) Traina la slitta

13 dicembre

1. 1) c | 2) c | 3) a | d) b
2. bella | stella | doni | buoni | belli | poverelli

14 dicembre

1. a) la frutta candita (anche: i canditi) | b) l'uva passa (anche: le uvette)
2. a) succede | b) dimentica | c) bruciato | d) lo sguattero | e) credenza | f) uva | g) gli ingredienti | h) forno | i) nasce

15 dicembre

1. *Panettone*: di Milano | forma rotonda | con la frutta candita | con l'uva passa
   Pandoro: di Verona | forma di stella | senza frutta candita | senza uva passa
2. a) torrone | b) zucchero | c) morbido | d) regionali | e) siciliano
3. l'ho comprato | l'ho comprata | li ho comprati | le ho dimenticate

16 dicembre

1. a) ha saputo | b) si è dimenticata | c) ha ucciso | d) si sono trasformate | e) è tornato | f) ha baciato | g) sono passate | h) è nata
2. a) si sono baciati | b) si sono trasformate | c) ci siamo svegliati | d) mi sono divertito/a

17 dicembre

1. a) freddo | b) perso | c) per | d) lungo | e) fame | f) da | g) foglie | h) bacche | i) muoio | j) sente | k) tue | l) verdi | m) rosse.
2. a 2 | b 4 | c 3 | d 1

18 dicembre

1. a. V | b. F | c. F | d. V | e. V
2. a) frittelle | b) strudel
3. *Condizionale:* a) andrei | b) cammineremmo | c) mangeremmo | d) assaggerebbe | e) comprerei | f) berrebbero | g) prenderei | h) ci divertiremmo
   Passato prossimo: a) Sono andato/a | b) abbiamo camminato | c) abbiamo mangiato | d) ha assaggiato | e) ho comprato | f) hanno bevuto | g) ho preso | h) ci siamo divertiti

53

19 dicembre

1. Guarda l'immagine a pag. 22.
2. 2 4 3 5 1
3. *Imperativo, tu:*
   Per preparare il vin brulé, **prendi** una pentola d'acciaio e **metti** dentro tutti gli ingredienti.
   Metti la pentola sul fuoco e **fa' / fai** bollire.
   Mescola e **lascia** cuocere a fuoco dolce per 5 minuti.
   Avvicina una fiamma al vino e **da' / dai** fuoco, ma attenzione a non **scottarti**!
   Filtra il **tuo** vin brulé attraverso un colino e **servi**.
   Presente, io:
   Per preparare il vin brulé, **prendo** una pentola d'acciaio e **metto** dentro tutti gli ingredienti.
   Metto la pentola sul fuoco e **faccio** bollire.
   Mescolo e **lascio** cuocere a fuoco dolce per 5 minuti.
   Avvicino una fiamma al vino e **do** fuoco, ma **faccio attenzione** a non **scottarmi**!
   Filtro il **mio** vin brulé attraverso un colino e **servo**.

20 dicembre

1. Una notte tre Magi, saggi astrologi di nome Gaspare, Baldassarre e Melchiorre, vedono in cielo una nuova stella, molto grande e luminosa. È la stella cometa. Loro ~~sa~~ **sanno** cosa vuol dire: è nato un nuovo re. Così si mettono in viaggio per portargli dei ricchi doni. Ma vicino a Gerusalemme non vedono più ~~le~~ **la** stella, allora chiedono informazioni al re Erode. Erode non ~~so~~ **sa** niente di questo nuovo re e la notizia non gli piace per niente, perché lui vuole essere ~~il~~ **l'**unico sovrano. Però dice ai Magi: «Avvisatemi quando lo trovate, perché anch'io voglio portargli dei doni!» La stella riappare e i Magi ~~arriviamo~~ **arrivano** a Betlemme, dove la stella illumina ~~un~~ **una** grotta. Dentro c'è Gesù Bambino. ~~Gli~~ **I** Magi ~~capisce~~ **capiscono** subito, nonostante il luogo semplice e povero, che quel bambino è il Re dei Re. Gli donano oro, incenso e mirra, simboli di regalità, divinità ed eternità. Quella notte i Magi sognano un angelo che gli dice di non tornare da Erode durante ~~lo~~ **il** viaggio di ritorno, perché lui non vuole portare dei doni al Bambino, ma ~~vuoi~~ **vuole** ucciderlo
2. a) stella | b) anziano | c) oro | d) divinità | e) mirra

21 dicembre

1. *Passato prossimo e imperfetto*: a) viveva | b) credeva | c) amava | d) era | e) piangeva | f) aveva | g) aveva | h) è apparso; i) ha detto | j) era | k) erano | l) aveva | m) ha raccolto | n) ha realizzato | o) ha portato | p) ha appoggiato | q) si sono trasformate | r) hanno pensato
   Presente: a) vive | b) crede | c) ama | d) è | e) piange | f) ha | g) ha | h) appare | i) dice | j) è | k) sono | l) ha | m) raccoglie | n) realizza | o) porta | p) appoggia | q) si trasformano | r) pensano
2. a) erbaccia | b) tempaccio | c) caratteraccio | d) postaccio

22 dicembre

1. a) il rametto | b) la sciarpa | c) la palla di neve | d) il berretto di lana | e) la carota | f) il bottone
2. a) La bambina fa un pupazzo di neve. | b) Il pupazzo di neve racconta delle storie con le ombre delle sue mani. | c) Mette il pupazzo di neve in un vecchio frigorifero. | d) Non ha più tempo e si dimentica del pupazzo di neve. | e) Vede l'ombra di un pupazzo di neve. | f) La figlia di Lily.

23 dicembre

1. Guarda l'immagine a pag. 26.
2. a) si sta | b) si mangia | c) si aprono | d) ci si diverte

24 dicembre

1. 1) il secondo | 2) il primo | 3) il dolce | 4) l'antipasto
3. a) V | b) F | c) F | d) V
4. a) gli | b) le | c) gli | d) gli | e) ti

BUON
NATALE

FONTI

Elementi decorativi ricorrenti con agrifoglio e palline: Freepik
1. Corona dell'avvento: Freepik; altre illustrazioni: Vecteezy
2. Abete e altri elementi: Freepik
3. Palline di Natale: Freepik
4. Scena dell'albero di Natale: Freepik; albero di Gubbio: Comune di Gubbio
5. Presepio: Freepik; Via dei Presepi: Instagram @Marco Coin
6. San Nicola: Freepik; Bari: ingiroingiro.it; San Nicola e i Krampus: Eibner Europa/imago images
7. Campanelle: Freepik; Campanella di Capri: www.gioielleriamaglione.it
8. Maria: studiogstock / Freepik; Immacolata a Roma: Foto di Francesco Fotia
9. Omino di pan di zenzero: Freepik; Ingredienti: Macrovector / Freepik
10. Babbo Natale: Freepik
11. Letterina: Freepik
12. Renna: studiogstock / Freepik, slitta: Freepik
13. Santa Lucia Siracusa: Foto di Salvo Cannizzaro, illustrazione dal libro La vera storia di Santa Lucia, Giunti Editore
14. Panettone a sinistra: ecodibergamo.it; a destra: mangiarebuono.it
15. Pandoro in alto a sinistra: thefoodellers.com; in alto a destra: lacucinaitaliana.it; torrone: blog.giallozafferano.com
16. Vischio: Freepik; Freya: illustrazione di Arthur Rackham; Gatti: Vecteezy
17. Agrifoglio: studiogstock / Freepik; Foto uccellino: Alamy; Uccellino: Vecteezy
18. Mercatini di Natale di Bolzano: Azienda Soggiorno; Frittelle: lacucinaitaliana.it; Strudel: Pixabay
19. Vin brulé: Macrovector / Freepik; fiamma: Vecteezy, colino: Creaticca Creative Agency
20. Stella cometa e Re Magi: Freepik
21. Stella di Natale: studiogstock / Freepik; Foto bambina: lawtondolls.com
22. Pupazzo di neve: Freepik; altre ilustrazioni: Vecteezy
23. Scena del camino: Freepik; Uccellini: Vecteezy
24. Cibo: giallozafferano.it; giocattoli: brgfx / Freepik
Immagine finale di buon Natale: Freepik

Storie e altre informazioni:
Le leggende presenti in questo libro sono largamente diffuse su internet.
La storia dei Magi si trova nel Vangelo secondo Matteo.
La storia dell'agrifoglio è una versione leggermente modificata a scopo didattico della storia presente sul sito storieinpuntadirighe.it.
La storia del pupazzo di neve si ispira a una pubblicità della Cineplex.
La ricetta del Vin Brulé e gli ingredienti dei biscotti sono di giallozafferano.it.
La letterina è tratta dal sito insegnantemariacorso.it.
La filastrocca di Santa Lucia è tratta da filastrocche.it.